

**Vilniaus rajono Savivaldybės Išdas**

**2018 M. GRUODŽIO 31 D. PASIBAIGUSIŲ METŲ  
FINANSINIŲ ATASKAITŲ RINKINYS**

**Parengta pagal viešojo sektoriaus apskaitos  
ir finansinės atskaitomybės standartus**

2018 M. GRUODŽIO 31 D. pasibaigusių metų FINANSINIŲ ATASKAITŲ RINKINYS  
(Visos sumos eurais, jei nenurodyta kitaip)

Patvirtinta  
ID: -2147424738  
D/L: 2019-03-15 13:23:46

FINANSINĖS BŪKLĖS ATASKAITA  
PAGAL 2018 M. GRUODŽIO 31 D. DUOMENIS

\_\_\_\_\_ Nr. \_\_\_\_\_  
(data)

Pateikimo valiuta ir tikslumas: eurais

Eil. Nr.	Straipsniai	Pastabos Nr.	Paskutinė ataskaitinio laikotarpio diena	Paskutinė praėjusio ataskaitinio laikotarpio diena
1	2	3	4	5
<b>A</b>	<b>ILGALAIKIS TURTAS</b>			
I	Nematerialusis turtas			
II	Ilgalaikis materialusis turtas			
III	Ilgalaikis finansinis turtas			
IV	Kitas ilgalaikis turtas			
<b>B</b>	<b>BIOLOGINIS TURTAS</b>			
<b>C</b>	<b>TRUMPALAIKIS TURTAS</b>		<b>10.229.044,51</b>	<b>12.142.153,42</b>
I	Atsargos			
I.1	Atsargos, išskyrus ilgalaikį materialųjį ir biologinį turą, skirtą parduoti			
I.2	Ilgalaikis materialusis ir biologinis turtas, skirtas parduoti			
II	Išankstiniai apmokėjimai			
III	Per vienus metus gautinos sumos	P10	5.288.426,10	3.332.283,61
III.1	Gautinos trumpalaikės finansinės sumos			
III.2	Gautini mokesčiai ir socialinės įmokos		1.027.690,11	1.564.289,99
III.3	Gautinos finansavimo sumos			
III.4	Gautinos sumos už turto naudojimą, parduotas prekes, turą, paslaugas		325,35	118,76
III.5	Sukauptos gautinos sumos		4.233.767,25	1.742.795,12
III.6	Kitos gautinos sumos		26.643,39	25.079,74
IV	Trumpalaikės investicijos			
V	Pinigai ir pinigų ekvivalentai	P11	4.940.618,41	8.809.869,81
	<b>IŠ VISO TURTO:</b>		<b>10.229.044,51</b>	<b>12.142.153,42</b>
<b>D</b>	<b>FINANSAVIMO SUMOS</b>	<b>P12</b>	<b>629,78</b>	<b>25.943,62</b>
I	Iš valstybės biudžeto		629,78	25.943,62
II	Iš savivaldybės biudžeto			
III	Iš Europos Sąjungos, užsienio valstybių ir tarptautinių organizacijų		0,00	0,00
IV	Iš kitų šaltinių			

(tesinys kitame puslapyje)

2018 M. GRUODŽIO 31 D. pasibaigusių metų FINANSINIŲ ATASKAITŲ RINKINYS  
(Visos sumos eurais, jei nenurodyta kitaip)

FINANSINĖS BŪKLĖS ATASKAITA  
PAGAL 2018 M. GRUODŽIO 31 D. DUOMENIS (tęsinys)

Eil. Nr.	Straipsniai	Pastabos Nr.	Paskutinė ataskaitinio laikotarpio diena	Paskutinė praėjusio ataskaitinio laikotarpio diena
1	2	3	4	5
E	<b>ISIPAREIGOJIMAI</b>		<b>4.586.936,39</b>	<b>6.906.685,38</b>
I	Ilgalaikiai įsipareigojimai		0,00	2.315.400,00
I.1	Ilgalaikiai finansiniai įsipareigojimai		0,00	2.315.400,00
I.2	Ilgalaikiai atidėjiniai			
I.3	Kiti ilgalaikiai įsipareigojimai			
II	Trumpalaikiai įsipareigojimai		4.586.936,39	4.591.285,38
II.1	Ilgalaikių atidėjinių einamųjų metų dalis ir trumpalaikiai atidėjiniai			
II.2	Ilgalaikių įsipareigojimų einamųjų metų dalis		0,00	0,00
II.3	Trumpalaikiai finansiniai įsipareigojimai			
II.4	Mokėtinos subsidijos, dotacijos ir finansavimo sumos			
II.5	Mokėtinos sumos į Europos Sąjungos biudžetą			
II.6	Mokėtinos sumos į biudžetus ir fondus		206.933,95	136.272,76
II.7	Mokėtinos socialinės išmokos			
II.8	Gražintini mokesčiai, įmokos ir jų permokos		10.201,96	2.408,04
II.9	Tiekėjams mokėtinos sumos			
II.10	Sukauptos mokėtinos sumos	P17	4.369.650,48	4.452.604,58
II.11	Kiti trumpalaikiai įsipareigojimai	P17	150,00	
F	<b>GRYNASIS TURTAS</b>	<b>P18</b>	<b>5.641.478,34</b>	<b>5.209.524,42</b>
I	Rezervai			
II	Nuosavybės metodo įtaka			
III	Sukauptas perviršis ar deficitas		5.641.478,34	5.209.524,42
III.1	Einamųjų metų perviršis ar deficitas		431.953,92	3.135.850,58
III.2	Ankstesnių metų perviršis ar deficitas		5.209.524,42	2.073.673,84
	<b>IŠ VISO FINANSAVIMO SUMŲ, ISIPAREIGOJIMŲ IR GRYNŲJO TURTO:</b>		<b>10.229.044,51</b>	<b>12.142.153,42</b>

Administracijos direktorė  
(viešojo sektoriaus subjekto vadovas arba jo įgaliotas administracijos vadovas)

Buhalterinės apskaitos sk.vedėjo pavaduotoja l.e.vedėjo pareigas  
(vyriausiasis buhalteris (buhalteris))



(parašas)



(parašas)

Liucina Kotlovska  
(vardas ir pavardė)

Janina Šakevičienė  
(vardas ir pavardė)

Vilniaus rajono Savivaldybės Izdas, Rinktinės g. 50, Vilnius

2018 M. GRUODŽIO 31 D. pasibaigusį metų FINANSINIŲ ATASKAITŲ RINKINYS  
(Visos sumos eurais, jei nenurodyta kitaip)

Patvirtinta  
ID: -2147424738  
D/L: 2019-03-15 13:23:46

GRYNOJO TURTO POKYČIŲ ATASKAITA  
PAGAL 2018 M. GRUODŽIO 31 D. DUOMENIS

Nr. \_\_\_\_\_  
(data)

Pateikimo valiuta ir tikslumas: eurais


Eil. Nr.	Straipsniai	Pastabos Nr.	Tenka kontroliuojančiajam subjektui					Iš viso	Mažumos dalis
			Dalininkų kapitalas	Tikrosios vertės rezervas	Kiti rezervai	Nuosavybės metodo įtaka	Sukauptas perviršis ar deficitas prieš nuosavybės metodo įtaką		
1	2	3	4	5	6	7	8	9	10
	Likutis užpraėjusio laikotarpio paskutinę dieną						2.073.673,84	2.073.673,84	
2	Perimto ilgalaikio turto iš kito viešojo sektoriaus subjekto įtaka		X		X				
3	Perduoto arba parduoto ilgalaikio turto kitam subjektui įtaka		X		X				
4	Kitos rezervų padidėjimo (sumažėjimo) sumos		X						
5	Kiti sudaryti rezervai		X	X		X			
6	Kiti panaudoti rezervai		X	X		X			
7	Dalininkų (nuosavo) kapitalo padidėjimo (sumažėjimo) sumos			X	X				
8	Ataskaitinio laikotarpio grynasis perviršis ar deficitas		X	X	X		3.135.850,58	3.135.850,58	
9	Kiti pokyčiai								
10	Likutis praėjusio laikotarpio paskutinę dieną						5.209.524,42	5.209.524,42	
11	Perimto ilgalaikio turto iš kito viešojo sektoriaus subjekto įtaka		X		X				
12	Perduoto arba parduoto ilgalaikio turto kitam subjektui įtaka		X		X				
13	Kitos rezervų padidėjimo (sumažėjimo) sumos		X						
14	Kiti sudaryti rezervai		X	X		X			
15	Kiti panaudoti rezervai		X	X		X			
16	Dalininkų (nuosavo) kapitalo padidėjimo (sumažėjimo) sumos			X	X				
17	Ataskaitinio laikotarpio grynasis perviršis ar deficitas		X	X	X		431.953,92	431.953,92	
18	Kiti pokyčiai								
19	Likutis ataskaitinio laikotarpio paskutinę dieną						5.641.478,34	5.641.478,34	

X pažymėti ataskaitos laukai nepildomi.

Administracijos direktorė  
(teisės aktais įpareigoto pasirašyti asmens pareigų pavadinimas)

Buhalterinės apskaitos sk.vedėjo pavaduotoja l.e.vedėjo pareigas  
(vyriausiasis buhalteris (buhalteris), ieigu orivaloma pagal teisės aktus)

  
(parašas)

  
(parašas)

Liucina Kotlovskā  
(vardas ir pavardė)

Janina Šakevičienė  
(vardas ir pavardė)

2018 M. GRUODŽIO 31 D. pasibaigusiu metų FINANSINIŲ ATASKAITŲ RINKINYS

(Visos sumos eurais, jei nenurodyta kitaip)

Patvirtinta  
ID: -2147424738  
D/L: 2019-03-15 13:23:46


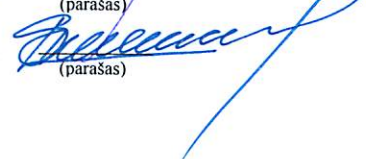
PINIGŲ SRAUTŲ ATASKAITA  
PAGAL 2018 M. GRUODŽIO 31 D. DUOMENIS

\_\_\_\_\_ Nr. \_\_\_\_\_  
(data)

Pateikimo valiuta ir tikslumas: eurais

Eil. Nr.	Straipsniai	Pastabos Nr.	Ataskaitinis laikotarpis	Praėjęs ataskaitinis laikotarpis
1	2	3	4	5
<b>A</b>	<b>PAGRINDINĖS VEIKLOS PINIGŲ SRAUTAI</b>		<b>-1.601.387,40</b>	<b>3.792.040,44</b>
I	Iplaukos		87.362.122,77	79.037.889,18
I.1	Finansavimo sumos:		29.682.077,82	27.917.428,09
I.1.1	Iš valstybės biudžeto		29.417.638,89	27.857.867,57
I.1.2	Iš savivaldybės biudžeto			
I.1.3	Iš ES, užsienio valstybių ir tarptautinių organizacijų lėšų		264.438,93	59.560,52
I.1.4	Iš kitų šaltinių			
I.2	Iš mokesčių		51.814.254,80	45.646.449,38
I.3	Iš socialinių įmokų			
I.4	Už suteiktas paslaugas			
I.5	Gautos palūkanos		10.894,19	9.127,39
I.6	Kitos įplaukos		5.854.895,96	5.464.884,32
II	Pervestos lėšos		-88.942.916,26	-75.210.224,00
II.1	I valstybės biudžetą		-165.487,56	-167.686,92
II.2	I savivaldybių biudžetus			
II.3	ES, užsienio valstybėms ir tarptautinėms organizacijoms		-35,00	
II.4	I kitus išteklių fondus			
II.5	Viešojo sektoriaus subjektams		-88.777.393,70	-75.039.717,08
II.6	Kitiems subjektams			-2.820,00
III	Išmokos		-20.593,91	-35.624,74
III.1	Socialinių išmokų			
III.2	Kitų paslaugų įsigijimo		-40,80	-2.336,40
III.3	Sumokėtos palūkanos		-20.553,11	-33.288,34
III.4	Kitos išmokos			
<b>B</b>	<b>INVESTICINĖS VEIKLOS PINIGŲ SRAUTAI</b>		<b>47.536,00</b>	<b>75.572,00</b>
I	Ilgalaikio turto (išskyrus finansinį) ir biologinio turto įsigijimas			
II	Ilgalaikio turto (išskyrus finansinį) ir biologinio turto perleidimas			
III	Ilgalaikio finansinio turto įsigijimas			
IV	Ilgalaikio finansinio turto perleidimas			
V	Terminuotųjų indėlių (padidėjimas) sumažėjimas			
VI	Gauti dividendai		47.536,00	75.572,00
VII	Kiti investicinės veiklos pinigų srautai			
<b>C</b>	<b>FINANSINĖS VEIKLOS PINIGŲ SRAUTAI</b>		<b>-2.315.400,00</b>	<b>-2.832.194,16</b>
I	Iplaukos iš gautų paskolų			
II	Gautų paskolų grąžinimas		-2.315.400,00	-2.832.194,16
III	Kiti finansinės veiklos pinigų srautai			
<b>D</b>	<b>VALIUTOS KURSŲ PASIKEITIMO ĮTAKA PINIGŲ IR PINIGŲ EKVIVALENTŲ LIKUČIUI</b>			
I	Pinigų ir pinigų ekvivalentų padidėjimas (sumažėjimas)		-3.869.251,40	1.035.418,28
II	Pinigai ir pinigų ekvivalentai ataskaitinio laikotarpio pradžioje		8.809.869,81	7.774.451,53
II	Pinigai ir pinigų ekvivalentai ataskaitinio laikotarpio pabaigoje		4.940.618,41	8.809.869,81

\_\_\_\_\_  
Administracijos direktorė  
(viešojo sektoriaus subjekto vadovas arba jo įgaliotas administracijos vadovas)  
\_\_\_\_\_  
Buhalterinės apskaitos sk.vedėjo pavaduotoja l.e.vedėjo pareigas  
(vyriausiasis buhalteris (buhalteris))

  
(parašas)  
  
(parašas)

\_\_\_\_\_  
Liucina Kotlovskā  
(vardas ir pavardė)  
\_\_\_\_\_  
Janina Šakevičienė  
(vardas ir pavardė)

## 2018 M. GRUODŽIO 31 D. pasibaigusių metų FINANSINIŲ ATASKAITŲ RINKINYS

(Visos sumos eurais, jei nenurodyta kitaip)

Eil. Nr.	Sąskaitos pavadinimas	Ataskaitinis laikotarpis	Praėjęs ataskaitinis laikotarpis	Pokytis
1	2	3	4	5
164	Ilgalaikiai terminuoti indėliai			0,00
165	Kitas ilgalaikis finansinis turtas			0,00
166	Išankstiniai mokėjimai už ilgalaikį finansinį turtą			0,00
17	Mineraliniai išteklių ir kitas ilgalaikis turtas			0,00
19	Biologinis turtas			0,00
191	Gyvūnai			0,00
192	Medynai			0,00
193	Parkų ir skverų želdiniai			0,00
194	Daugiametiniai sodiniai			0,00
195	Pasėliai			0,00
196	Kitas biologinis turtas			0,00
197	Išankstiniai mokėjimai už biologinį turtą			0,00
<b>2KL</b>	<b>Trumpalaikis turtas</b>	<b>10.229.044,51</b>	<b>12.142.153,42</b>	<b>-1.913.108,91</b>
20	Atsargos			0,00
200	Strateginės ir neliečiamosios atsargos			0,00
201	Modifikuotos ir žaliavos			0,00
202	Ūkinis inventorių			0,00
203	Nebaigta gaminti produkcija			0,00
204	Nebaigtos vykdyti sutartys			0,00
205	Pagaminta produkcija			0,00
206	Atsargos, skirtos parduoti (perduoti)			0,00
207	Kitas turtas, skirtas parduoti			0,00
21	Išankstiniai apmokėjimai			0,00
211	Išankstiniai apmokėjimai			0,00
212	Atsainėjų laikotarpių sąnaudos			0,00
22	Per vienus metus gautinos sumos	5.288.426,10	3.332.283,61	1.956.142,49
221	Gautinos trumpalaikės finansinės sumos			0,00
2211	Po vieno metų gautinų surų einamųjų metų dalis			0,00
2212	Gautinos trumpalaikės finansinės sumos			0,00
222	Gautinos finansavimo sumos			0,00
223	Gautinos mokesčių sumos	1.027.690,11	1.564.289,99	-536.599,88
224	Gautinos socialinės įmokos			0,00
225	Gautinos sumos už turto naudojimą	325,35	115,05	210,30
226	Gautinos sumos už parduotas prekes, turtą, paslaugas		3,71	-3,71
227	Gautinos sumos už koefikuotą turtą, baudos ir kitos netesybos	250,85	1.731,11	-1.480,26
228	Sukauptos gautinos sumos	4.233.767,25	1.742.795,12	2.490.972,13
229	Kitos gautinos sumos	26.392,54	23.348,63	3.043,91
23	Trumpalaikės investicijos			0,00
231	Trumpalaikiai vertybiniai popieriai			0,00
232	Trumpalaikiai terminuoti indėliai			0,00
233	Kitos trumpalaikės investicijos			0,00
24	Pinigai ir pinigų ekvivalentai	4.940.618,41	8.809.869,81	-3.869.251,40
241	Pinigai bankų sąskaitose	4.940.618,41	8.809.869,81	-3.869.251,40
242	Grynieji pinigai			0,00
243	Pinigai įšaldytose sąskaitose			0,00
244	Pinigai kelyje			0,00
245	Piniginiai dokumentai			0,00
246	Trumpalaikės investicijos (iki 3 mėnesių)			0,00
<b>3KL</b>	<b>Grynasis turtas</b>	<b>-5.641.478,34</b>	<b>-5.209.524,42</b>	<b>-431.953,92</b>
31	Sukauptas perviršis ar deficitas	-5.641.478,34	-5.209.524,42	-431.953,92
32	Rezervai			0,00
321	Tikrosios vertės rezervas			0,00
322	Kiti rezervai			0,00
33	Dalininkų kapitalas			0,00
<b>4KL</b>	<b>Finansavimo sumos</b>	<b>-629,78</b>	<b>-25.943,62</b>	<b>25.313,84</b>
41	Finansavimo sumos (gautinos)			0,00
411	Finansavimo sumos iš užsienio valstybių (gautinos)			0,00
412	Finansavimo sumos iš tarptautinių organizacijų (gautinos)			0,00
413	Finansavimo sumos iš Europos Sąjungos (finansinė parama) (gautinos)			0,00
414	Finansavimo sumos iš valstybės biudžeto (gautinos)			0,00
415	Finansavimo sumos iš savivaldybės biudžeto (gautinos)			0,00
416	Finansavimo sumos iš kitų šaltinių (gautinos)			0,00
42	Finansavimo sumos (gautos)	-629,78	-25.943,62	25.313,84
421	Finansavimo sumos iš užsienio valstybių (gautos)			0,00
4211	Finansavimo sumos iš užsienio valstybių nepiniginiam turtui įsigyti (gautos)			0,00
4212	Finansavimo sumos iš užsienio valstybių kitoms išlaidoms (gautos)			0,00

2018 M. GRUODŽIO 31 D. pasibaigusių metų FINANSINIŲ ATASKAITŲ RINKINYS  
(Visos sumos curais, jei nenurodyta kitaip)

Eil. Nr.	Sąskaitos pavadinimas	Ataskaitinis laikotarpis	Pradžios ataskaitinis laikotarpis	Pokytis
1	2	3	4	5
422	Finansavimo sumos iš tarptautinių organizacijų (gautos)			0,00
4221	Finansavimo sumos iš tarptautinių organizacijų nepiniginiam turtui įsigyti (gautos)			0,00
4222	Finansavimo sumos iš tarptautinių organizacijų kitoms išlaidoms (gautos)			0,00
423	Finansavimo sumos iš Europos Sąjungos (finansinė parama) (gautos)			0,00
4231	Finansavimo sumos iš Europos Sąjungos (finansinė parama) nepiniginiam turtui įsigyti (gautos)			0,00
4232	Finansavimo sumos iš Europos Sąjungos (finansinė parama) kitoms išlaidoms (gautos)			0,00
424	Finansavimo sumos iš valstybės biudžeto (gautos)	-629,78	-25.943,62	25.313,84
4241	Finansavimo sumos iš valstybės biudžeto nepiniginiam turtui įsigyti (gautos)			0,00
4242	Finansavimo sumos iš valstybės biudžeto kitoms išlaidoms (gautos)	-629,78	-25.943,62	25.313,84
425	Finansavimo sumos iš savivaldybės biudžeto (gautos)			0,00
4251	Finansavimo sumos iš savivaldybės biudžeto nepiniginiam turtui įsigyti (gautos)			0,00
4252	Finansavimo sumos iš savivaldybės biudžeto kitoms išlaidoms (gautos)			0,00
426	Finansavimo sumos iš kitų šaltinių (gautos)			0,00
4261	Finansavimo sumos iš kitų šaltinių nepiniginiam turtui įsigyti (gautos)			0,00
4262	Finansavimo sumos iš kitų šaltinių kitoms išlaidoms (gautos)			0,00
SKL	Ilgalaikiai įsipareigojimai		-2.315.400,00	2.315.400,00
51	Ilgalaikiai atidėjiniai			0,00
52	Ilgalaikiai įsipareigojimai		-2.315.400,00	2.315.400,00
521	Ilgalaikiai įsipareigojimai pagal vyriausybės vertybinius popierius			0,00
522	Ilgalaikės užsienio paskolos			0,00
523	Ilgalaikės vidaus paskolos		-2.315.400,00	2.315.400,00
524	Ilgalaikiai finansinės nuomos (lizingo) įsipareigojimai			0,00
525	Kiti ilgalaikiai įsipareigojimai			0,00
6KL	Trumpalaikiai įsipareigojimai	-4.586.936,39	-4.591.285,38	4.348,99
61	Trumpalaikiai atidėjiniai			0,00
611	Ilgalaikių atidėjinų einamųjų metų dalis			0,00
612	Trumpalaikiai atidėjiniai			0,00
62	Ilgalaikių įsipareigojimų einamųjų metų dalis			0,00
621	Ilgalaikių įsipareigojimų pagal vyriausybės vertybinius popierius einamųjų metų dalis			0,00
622	Ilgalaikių užsienio paskolų einamųjų metų dalis			0,00
623	Ilgalaikių vidaus paskolų einamųjų metų dalis			0,00
624	Ilgalaikių finansinės nuomos (lizingo) įsipareigojimų einamųjų metų dalis			0,00
625	Kitų ilgalaikių įsipareigojimų einamųjų metų dalis			0,00
63	Trumpalaikiai finansiniai įsipareigojimai			0,00
631	Trumpalaikiai įsipareigojimai pagal vyriausybės vertybinius popierius			0,00
632	Trumpalaikės užsienio paskolos			0,00
633	Trumpalaikės vidaus paskolos			0,00
634	Trumpalaikiai finansinės nuomos (lizingo) įsipareigojimai			0,00
635	Kiti trumpalaikiai finansiniai įsipareigojimai			0,00
64	Mokėtinės subsidijos, dotacijos ir finansavimo sumos			0,00
641	Mokėtinės subsidijos			0,00
642	Mokėtinės dotacijos			0,00
643	Mokėtinės finansavimo sumos			0,00
6431	Mokėtinės finansavimo sumos pagal centralizuotus apmokėjimus			0,00
6432	Mokėtinės finansavimo sumos asignavimų valdytojų programų vykdytojams			0,00
6433	Kitos mokėtinės finansavimo sumos			0,00
65	Mokėtinės sumos į Europos Sąjungos biudžetą			0,00
66	Mokėtinės socialinės išmokos			0,00
661	Mokėtinės valstybinio socialinio draudimo išmokos			0,00
662	Mokėtinės socialinės išmokos iš valstybės biudžeto			0,00
663	Mokėtinės socialinės išmokos iš savivaldybės biudžeto			0,00
664	Mokėtinės socialinės išmokos iš Privalomojo sveikatos draudimo fondo			0,00
665	Mokėtinės sumos pensijų fondams			0,00
666	Kitos mokėtinės socialinės išmokos			0,00
67	Grąžintini mokesčiai ir įmokos	-10.351,96	-2.408,04	-7.943,92
671	Grąžintini mokesčiai	-10.201,96	-2.408,04	-7.793,92
672	Grąžintinos socialinių įmokų permokos			0,00
673	Grąžintinos sumų už konfiskuotą turtą, baudų ir netesybų permokos	-150,00		-150,00
674	Kitos grąžintinos permokos			0,00
68	Pervestinos sumos	-206.933,95	-136.272,76	-70.661,19
681	Pervestinos sumos į valstybės biudžetą			0,00
682	Pervestinos sumos į savivaldybių biudžetus			0,00
683	Pervestinos sumos išteklių fondams			0,00
684	Pervestinos sumos pagal surinktas įmokas užsienio valstybių organizacijoms			0,00
685	Kitos pervestinos sumos			0,00
686	Grąžintinos finansavimo sumos	-206.933,95	-136.272,76	-70.661,19
69	Mokėtinės sumos, susijusios su vykdoma veikla	-4.369.650,48	-4.452.604,58	82.954,10
691	Tiekėjams mokėtinės sumos			0,00
692	Mokėtinės sumos darbuotojams			0,00
693	Mokėtinės veiklos mokesčiai			0,00
694	Gauti išankstiniai mokėjimai			0,00
695	Kiti trumpalaikiai įsipareigojimai	-4.369.650,48	-4.452.604,58	82.954,10
7KL	Pajamos	-57.142.911,92	-48.600.145,71	-8.542.766,21
70	Finansavimo pajamos			0,00
701	Panaudotų finansavimo sumų nepiniginiam turtui įsigyti pajamos			0,00

2018 M. GRUODŽIO 31 D. pasibaigusiu metų FINANSINIŲ ATASKAITŲ RINKINYS  
(Visos sumos eurais, jei nenurodyta kitaip)

Eil. Nr.	Sąskaitos pavadinimas	Ataskaitinis laikotarpis	Pradžios ataskaitinis laikotarpis	Pokytis
1	2	3	4	5
702	Panaudotų finansavimo sumų kitoms išlaidoms pajamos			0,00
71	Mokesčių pajamos	-51.623.103,11	-45.320.061,77	-6.303.041,34
711	Apskaičiuotos mokesčių pajamos	-51.623.103,11	-45.320.061,77	-6.303.041,34
712	Pervestinos mokesčių sumos į valstybės biudžetą			0,00
713	Pervestinos mokesčių sumos į savivaldybių biudžetus			0,00
714	Pervestinos mokesčių sumos išteklių fondams			0,00
715	Gražintinos mokesčių sumos			0,00
72	Socialinių įmokų pajamos			0,00
721	Apskaičiuotos socialinių įmokų pajamos			0,00
722	Pervestinos socialinės įmokos			0,00
73	Turto naudojimo pajamos	-194.701,44	-215.752,14	21.050,70
731	Apskaičiuotos turto naudojimo pajamos	-194.701,44	-215.752,14	21.050,70
732	Pervestinos sumos už turto naudojimą į valstybės biudžetą			0,00
733	Pervestinos sumos už turto naudojimą į savivaldybių biudžetus			0,00
734	Pervestinos sumos už turto naudojimą kitiems viešojo sektoriaus subjektams			0,00
74	Prekių, turto, paslaugų pardavimo pajamos	-167.301,59	-104.761,46	-62.540,13
741	Apskaičiuotos prekių, turto ir paslaugų pardavimo pajamos	-167.301,59	-104.761,46	-62.540,13
742	Pervestinos sumos už parduotas prekes, turą, paslaugas į valstybės biudžetą			0,00
743	Pervestinos sumos už parduotas prekes, turą, paslaugas į savivaldybių biudžetus			0,00
75	Sumų už konfiskuotą turą, baudų ir kitų netesybų, susijusių su kita nei finansinė ar investicinė veikla, pajamos	-16.069,45	-14.097,77	-1.971,68
76	Finansinės ir investicinės veiklos pajamos	-171.423,10	-161.110,52	-10.312,58
761	Palikamų pajamos	-10.957,22	-8.708,72	-2.248,50
762	Baudų ir delspinigių pajamos	-112.929,88	-76.829,80	-36.100,08
763	Pajamos dėl teigiamos valiutos kurso pasikeitimo įtakos			0,00
764	Vertybinių popierių perkainojimo pelnas			0,00
765	Dividentai	-47.536,00	-75.572,00	28.036,00
766	Finansinio turto perleidimo pelnas			0,00
767	Kitos finansinės ir investicinės veiklos pajamos			0,00
77	Kitos pajamos	-4.970.313,23	-2.784.362,05	-2.185.951,18
771	Rinkliavų pajamos	-4.963.164,30	-2.774.213,12	-2.188.951,18
772	Kitos pajamos	-7.148,93	-10.148,93	3.000,00
8KL	Sąnaudos	56.710.958,00	45.464.295,13	11.246.662,87
81	Mokesčių Europos Sąjungai sąnaudos			0,00
82	Socialinių įmokų sąnaudos			0,00
821	Valstybinio socialinio draudimo įmokų sąnaudos			0,00
822	Socialinių įmokų iš valstybės biudžeto sąnaudos			0,00
823	Socialinių įmokų iš savivaldybės biudžeto sąnaudos			0,00
824	Privalomojo sveikatos draudimo fondo socialinių įmokų sąnaudos			0,00
825	Kitų socialinių įmokų sąnaudos			0,00
83	Subsidijų, dotacijų, finansavimo sąnaudos	56.689.856,26	45.428.322,13	11.261.534,13
831	Subsidijų sąnaudos			0,00
832	Dotacijų sąnaudos			0,00
833	Finansavimo sąnaudos	56.689.856,26	45.428.322,13	11.261.534,13
87	Pagrindinės veiklos sąnaudos	548,63	2.684,66	-2.136,03
8701	Darbo užmokesčio sąnaudos			0,00
8702	Socialinio draudimo sąnaudos			0,00
8703	Ilgalaikio turto nusidėvėjimo ir amortizacijos sąnaudos			0,00
8704	Komunalinių paslaugų ir ryšių sąnaudos			0,00
8705	Komandiruočių sąnaudos			0,00
8706	Transporto sąnaudos			0,00
8707	Kvalifikacijos kėlimo sąnaudos			0,00
8708	Paprastojo remonto ir eksploatavimo sąnaudos			0,00
8709	Nuvertėjimo ir nurašytų sumų sąnaudos	507,83	348,26	159,57
8710	Sunaudotų ir parduotų atsargų savikaina			0,00
8711	Nuomos sąnaudos			0,00
8712	Kitų paslaugų sąnaudos	40,80	2.336,40	-2.295,60
8713	Pagrindinės veiklos kitos sąnaudos			0,00
88	Kitos veiklos sąnaudos			0,00
89	Finansinės ir investicinės veiklos sąnaudos	20.553,11	33.288,34	-12.735,23
891	Palikamų sąnaudos	20.553,11	33.288,34	-12.735,23
892	Baudų ir delspinigių sąnaudos			0,00
893	Sąnaudos dėl neigiamos valiutos kurso pasikeitimo įtakos			0,00
894	Vertybinių popierių perkainojimo nuostoliai			0,00
895	Finansinio turto perleidimo nuostoliai			0,00
896	Finansinės ir investicinės veiklos kitos sąnaudos			0,00
9KL	Specialiosios sąskaitos			0,00
91	Nuosavybės metodo įtaka			0,00
911	Kontroliuojamų subjektų rezultatas			0,00
912	Asocijuotųjų subjektų rezultatas			0,00
92	Apskaitos politikos keitimo ir esminių klaidų taisymo įtaka			0,00
921	Apskaitos politikos keitimo įtaka			0,00
922	Prėjusių laikotarpių esminių klaidų taisymo įtaka			0,00
93	Pelno mokesčiai			0,00




VEIKLOS REZULTATŲ ATASKAITA  
PAGAL 2018 M. GRUODŽIO 31 D. DUOMENIS

Nr. \_\_\_\_\_  
(data)

Pateikimo valiuta ir tikslumas:


Eil. Nr.	Straipsniai	Pastabos Nr.	Ataskaitinis laikotarpis	Praėjęs ataskaitinis laikotarpis
1	2	3	4	5
<b>A</b>	<b>PAGRINDINĖS VEIKLOS PAJAMOS</b>		<b>56.955.419,37</b>	<b>48.424.937,42</b>
I	FINANSAVIMO PAJAMOS			
II	MOKESČIŲ IR SOCIALINIŲ ĮMOKŲ PAJAMOS	P19, P20	51.623.103,11	45.320.061,77
II.1	Mokesčių pajamos grynąja verte		51.623.103,11	45.320.061,77
II.1.1	Mokesčių pajamos		51.623.103,11	45.320.061,77
II.1.2	Pervestinių mokesčių suma			
II.2	Socialinių įmokų pajamos grynąja verte			
II.2.1	Socialinių įmokų pajamos			
II.2.2	Pervestinių socialinių įmokų suma			
III	PAGRINDINĖS VEIKLOS KITOS PAJAMOS		5.332.316,26	3.104.875,65
III.1	Pagrindinės veiklos kitos pajamos	P21	5.332.316,26	3.104.875,65
III.2	Pervestinių į biudžetą pagrindinės veiklos kitų pajamų suma			
<b>B</b>	<b>PAGRINDINĖS VEIKLOS ŠAUNAUDOS</b>	<b>P22</b>	<b>-56.690.404,89</b>	<b>-45.431.006,79</b>
I	NUVERTĖJIMO IR NURASŲTŲ SUMŲ		-507,83	-348,26
II	SOCIALINIŲ ĮSMOKŲ			
III	FINANSAVIMO		-56.689.856,26	-45.428.322,13
IV	KITOS		-40,80	-2.336,40
<b>C</b>	<b>PAGRINDINĖS VEIKLOS PERVERŠIS AR DEFICITAS</b>		<b>265.014,48</b>	<b>2.993.930,63</b>
<b>D</b>	<b>KITOS VEIKLOS REZULTATAS</b>		<b>16.069,45</b>	<b>14.097,77</b>
I	KITOS VEIKLOS PAJAMOS		16.069,45	14.097,77
II	PERVESTINOS Į BIUDŽETĄ KITOS VEIKLOS PAJAMOS			
III	KITOS VEIKLOS ŠAUNAUDOS			
<b>E</b>	<b>FINANSINĖS IR INVESTICINĖS VEIKLOS REZULTATAS</b>	<b>P23</b>	<b>150.869,99</b>	<b>127.822,18</b>
<b>F</b>	<b>APSKAITOS POLITIKOS KEITIMO IR ESMINIŲ APSKAITOS KLAIIDŲ TAIŠYMO ĮTAKA</b>			
<b>H</b>	<b>GRYNASIS PERVERŠIS AR DEFICITAS PRIEŠ NUOSAVYBĖS METODO ĮTAKĄ</b>		<b>431.953,92</b>	<b>3.135.850,58</b>
I	NUOSAVYBĖS METODO ĮTAKA			
<b>J</b>	<b>GRYNASIS PERVERŠIS AR DEFICITAS</b>		<b>431.953,92</b>	<b>3.135.850,58</b>

Administracijos direktorė  
(viešojo sektoriaus subjekto vadovas arba jo įgaliotas administracijos vadovas)

  
(parašas)

Liucina Kotlovskas  
(vardas ir pavardė)

Buhalterinės apskaitos sk.vedėjo pavaduotoja l.e.vedėjo pareigas  
(vyriausiasis buhalteris (buhalteris))

  
(parašas)

Janina Šakevičienė  
(vardas ir pavardė)

Vilniaus rajono Savivaldybės Iždas, Rinktinės g. 50, Vilnius

**2018 M. GRUODŽIO 31 D. pasibaigusių metų FINANSINIŲ ATASKAITŲ RINKINYS**  
(Visos sumos eurais, jei nenurodyta kitaip)

Patvirtinta  
ID: -2147424738  
D/L: 2019-03-15 13:23:46

**Finansinis ataskaitų aiškinamasis raštas**

**1 Bendroji informacija**

*Vilniaus rajono Savivaldybės Iždas, Išteklų fondai*

*Adresas: Rinktinės g. 50, Vilnius*

Subjektas užsiima **Vilniaus rajono savivaldybės iždas yra juridinio asmens teisių neturintis išteklių fondas, kurio veikla kaupti, valdyti ir naudoti savivaldybės išteklius.** veikla

Ataskaitinio laikotarpio pabaigoje viešojo sektoriaus subjekto filialai ar kiti struktūriniai padaliniai buvo šie:

Eil. Nr.	Filialas / struktūrinis padalinys	Buveinės adresas	Pagrindinė veikla
1	2	3	4

Vidutinis darbuotojų skaičius per ataskaitinį laikotarpį buvo:

Ataskaitinis laikotarpis	Praėjęs ataskaitinis laikotarpis
2	1

Sąlygos, kuriomis paremta veikla ir kurios gali paveikti tolesnę veiklą:

Svarbių įvykių ar aplinkybių, kurios galėtų paveikti savivaldybės iždo veiklą finansinių ataskaitų sudarymo dieną nėra.

Ataskaitinio laikotarpio trukmė, jei veikla nebuvo vykdoma visus finansinius metus (data nuo iki):

--

2018 M. GRUODŽIO 31 D. pasibaigusią metų FINANSINIŲ ATASKAITŲ RINKINYS

(Visos sumos eurais, jei nenurodyta kitaip)

Patvirtinta  
ID: -2147424738  
D/L: 2019-03-15 13:23:46

2	<b>Apskaitos politika</b>
1	Finansinių ataskaitų forma
2	Finansinių ataskaitų rinkinys parengtas pagal VSAFAS taikytinius išteklių fondų apskaitai ir finansinių ataskaitų sudarymui.
2	Finansinių ataskaitų valiuta
3	Finansinėse ataskaitose pateikiami duomenys išreikšti eurais.
3	Nematerialusis turtas
4	Ilgalaikis materialusis turtas
5	Biologinis turtas
6	Finansinis turtas ir finansiniai įsipareigojimai
7	Ūkinės operacijos susiję su finansiniu turtu ir įsipareigojimais apskaitoje registruojamos ir finansinio turto apskaita tvarkoma vadovaujantis 17-uosiu VSAFAS "Finansinis turtas ir finansiniai įsipareigojimai". Pinigams priskiriami Lietuvos komercinių bankų sąskaitose laikomi pinigai eurais ir užsienio valiuta. Gautos ilgalaikės arba trumpalaikės paskolos pirminio pripažinimo momentu apskaitoje registruojamos įsigijimo savikaina (nominalia verte). Kiekvieną kartą, sudarant finansines ataskaitas, paskolos turi būti iš naujo įvertinamos: ilgalaikės – amortizuota savikaina; trumpalaikės – įsigijimo savikaina. Jei paskola gaunama viešo konkurso būdu, laikoma, kad jos palūkanų norma atitinka rinkos palūkanų normą. Jei paskolos palūkanų norma atitinka rinkos palūkanų normą, paskolos gavimo metu jos amortizuota savikaina
7	Atsargos
8	Finansavimo sumos
9	Finansavimo sumos apskaitomos pagal 20-ajame VSAFAS "Finansavimo sumos" nustatytus reikalavimus. Finansavimo sumos išdo apskaitoje pripažįstamos, kai atitinka VSAFAS nustatytus pripažinimo kriterijus. Asignavimų valdytojams perduotos finansavimo sumos, kurios buvo gautos iš valstybės biudžeto, užsienio valstybių, tarptautinių organizacijų, Europos Sąjungos, kitų išteklių fondų, išdo sąnaudomis nepripažįstamos, bet registruojamos perduotos finansavimo sumos. Finansavimo sąnaudos išdo apskaitoje pripažįstamos, kai savivaldybės biudžeto lėšomis, išskyrus specialiųjų programų lėšas, finansuojami asignavimų
9	Atidėjiniai
10	Atidėjinių laikomas įsipareigojimas, kurio galutinės įvykdymo sumos arba įvykdymo laiko negalima tiksliai nustatyti, tačiau galima patikimai įvertinti. Atidėjiniai pripažįstami ir registruojami apskaitoje tik tada, kai dėl įvykio praityje savivaldybė turi dabartinę teisinę prievolę ar neaiškiamą pasizadėjimą, ir tikėtina, kad jam įvykdyti bus reikalingi išteklių, o įsipareigojimo suma gali būti patikimai įvertinta. Jei patenkinamos ne visos 71 punkte nurodytos sąlygos, atidėjiniai nėra pripažįstami, o tikrai informacija apie susijusį su tikėtina sumokėti suma neapibrėžtąjį įsipareigojimą pateikiama finansinių ataskaitų aiškinamajame rašte.
10	Nuoma, finansinė nuoma (lizingas)
11	Segmentai
12	Informacija pagal segmentus pateikiama finansinėse ataskaitose pagal 25-ajame VSAFAS "Segmentų pateikimas finansinių ataskaitų rinkinyje" nustatytus reikalavimus. Segmentas – pagrindinės veiklos dalis, apimanti vieną iš valstybės valdymo funkcijų.
12	Mokesčių ir socialinių įmokų pajamos
13	Pajamos pripažįstamos taikant kaupimo principą. Pajamos pripažįstamos, registruojamos apskaitoje ir rodomos finansinėse ataskaitose tą ataskaitinį laikotarpį, kurį yra uždirbamos, nepriklausomai nuo pinigų gavimo momento. Mokesčių pajamos pripažįstamos tą ataskaitinį laikotarpį, kurį įvyksta mokestinis įvykis, jei mokesčių prievolės suma galima patikimai įvertinti iki ataskaitinio laikotarpio, kurio įvyko mokestinis įvykis, finansinių ataskaitų parengimo dienos. Jeigu mokesčių prievolės suma negali būti patikimai įvertinta, pajamos nėra pripažįstamos.
13	Kitos pajamos
14	Kitos pajamos pripažįstamos 10-ajame VSAFAS "Kitos pajamos" nustatyta tvarka. Kitas pajamas sudaro pagrindinės veiklos kitos pajamos (turto naudojimo pajamos, rinkliavų pajamos, kitos atsitiktinės pajamos). Pajamomis laikoma tik išdo gaunama ekonominė nauda. Išdo pajamomis pripažįstamos: asignavimų valdytojų surinktos pajamos, jei asignavimų valdytojas yra atsakingas už tam tikrų sumų administravimą ir surinkimą, tačiau teisės aktų nustatyta tvarka privalo pervesti surinktas sumas savivaldybės biudžetui ir neturi teisės šių sumų ar jų dalies atgauti tą patį ar vėlesniais ataskaitiniais laikotarpiais; asignavimų valdytojų uždirbtos pajamos, kurias jie teisės aktų nustatyta tvarka turi neatlygintinai pervesti į savivaldybės biudžetą. Išdo pajamomis pripažįstamos tik tos lėšos, kurias neturi būti grąžintos, turta pardavusiems subjektams. Jei gaunamos įplaukos už biudžetinių įstaigų suteiktas paslaugas, kurios turės būti grąžintos toms pačioms biudžetinėms įstaigoms, pajamos nepripažįstamos.
14	Sąnaudos
15	Išdo sąnaudos pripažįstamos ir apskaitoje registruojamos vadovaujantis 11-ajame VSAFAS „Sąnaudos“ nustatytais reikalavimais. Sąnaudos, susijusios su finansiniu turtu, finansavimo sumomis ir įsipareigojimais, registruojamos pagal jų apskaitą reglamentuojančiuose VSAFAS nustatytus reikalavimus. Finansavimo sąnaudos išdo apskaitoje pripažįstamos tada, kai iždas registruoja asignavimų valdytojams pervestinas finansavimo sumas iš savivaldybės biudžeto. Finansavimo sąnaudos nepripažįstamos, kai registruojamos asignavimų valdytojams mokėtinos sumos iš biudžetinių įstaigų pajamų lėšų.
15	Valstybės skolos ir kitos skolinimosi išlaidos
16	Operacijos užsienio valiuta

2 Apskaitos politika

- 17 Sandoriai užsienio valiuta pirminio pripažinimo metu registruojami apskaitoje pagal sandorio dieną galiojusį Lietuvos banko skelbiamą Lietuvos Respublikos piniginio vieneto ir užsienio valiutos santykį.  
Straipsnių tarpusavio užskaitos
- 18 Sudarant finansinių ataskaitų rinkinį, finansinio turto ir įsipareigojimų, taip pat pajamų ir sąnaudų tarpusavio užskaita negalima, išskyrus atveius, kai konkretus VSAFAS numato būtent to-kius užskaitas.  
Kiti apskaitos principai

Aiškinaamojo rašto pastabos nepateikiamos, jeigu ataskaitinio ir praėjusio ataskaitinio laikotarpio finansinėse ataskaitose atitinkamos informacijos nėra, t. y. finansinių ataskaitų straipsnių sumos lygios nuliui.

Vilniaus rajono Savivaldybės Išdas, Rinktinės g. 50, Vilnius

2018 M. GRUODŽIO 31 D. pasibaigusių metų FINANSINIŲ ATASKAITŲ RINKINYS  
(Visos sumos eurais, jei nenurodyta kitaip)

P2 Informacija pagal segmentus

ATASKAITINIO LAIKOTARPIO INFORMACIJA PAGAL VEIKLOS SEGMENTUS

Eil. Nr.	Finansinių ataskaitų straipsniai	Segmentai						
		Bendros valstybės paslaugos	Gynyba	Višoji tvarka ir visuomenės apsauga	Ekonomika	Aplinkos apsauga	Būstas ir komunalinis ūkis	Sveikatos apsauga
1	2	3	4	5	6	7	8	9
1	Pagrindinės veiklos sąnaudos	-7.399.601,93		-255.574,33	-1.986.937,23	-4.438.734,63	-12.515.314,10	-727.478,59
1.1	Darbo užmokesčio ir socialinio draudimo							
1.2	Nusidėvėjimo ir amortizacijos							
1.3	Komunalinių paslaugų ir ryšių							
1.4	Komandiruočių							
1.5	Transporto							
1.6	Kvalifikacijos kėlimo							
1.7	Paprastojo remonto ir eksploatavimo							
1.8	Nuvertėjimo ir nurašytų sumų	-507,83						
1.9	Sunaudotų ir parduotų atsargų savikaina							
1.10	Socialinių išmokų							
1.11	Nuomos							
1.12	Finansavimo	-7.399.053,30		-255.574,33	-1.986.937,23	-4.438.734,63	-12.515.314,10	-727.478,59
1.13	Kitų paslaugų	-40,80						
1.14	Kitos							
2	Apskaitos politikos keitimo ir esminių apskaitos klaidų taisymo įtaka							
3	Pagrindinės veiklos pinigų srautai							
3.1	Išmokos	-20.593,91						
3.1.1	Darbo užmokesčio ir socialinio draudimo							
3.1.2	Komunalinių paslaugų ir ryšių							
3.1.3	Komandiruočių							
3.1.4	Transporto							
3.1.5	Kvalifikacijos kėlimo							
3.1.6	Paprastojo remonto ir eksploatavimo							
3.1.7	Atsargų įsigijimo							
3.1.8	Socialinių išmokų							
3.1.9	Nuomos							
3.1.10	Kitų paslaugų įsigijimo	-40,80						
3.1.11	Sumokėtos palūkanos	-20.553,11						
3.1.12	Kitos išmokos							

Vilniaus rajono Savivaldybės Išdas, Rinktinės g. 50, Vilnius

2018 M. GRUODŽIO 31 D. pasibaigusiu metų FINANSINIŲ ATASKAITŲ RINKINYS

(Visos sumos eurai, jei nenurodyta kitaip)

Patvirtinta  
ID: -2147424738  
D/L: 2019-03-15 13:23:46

P2 Informacija pagal segmentus

Eil. Nr.	Finansinių ataskaitų straipsniai	Segmentai			Iš viso
		Poilsis, kultūra ir religija	Švietimas	Socialinė apsauga	
1	2	10	11	12	13
1	Pagrindinės veiklos sąnaudos	-3.610.954,13	-17.830.250,82	-7.925.559,13	-56.690.404,89
1.1	Darbo užmokesčio ir socialinio draudimo				
1.2	Nusidėvėjimo ir amortizacijos				
1.3	Komunalinių paslaugų ir ryšių				
1.4	Komandiruočių				
1.5	Transporto				
1.6	Kvalifikacijos kėlimo				
1.7	Paprastojo remonto ir eksploatavimo				
1.8	Nuvertėjimo ir nurašytų sumų				-507,83
1.9	Sunaudotų ir parduotų atsargų savikaina				
1.10	Socialinių išmokų				
1.11	Nuomos				
1.12	Finansavimo	-3.610.954,13	-17.830.250,82	-7.925.559,13	-56.689.856,26
1.13	Kitų paslaugų				-40,80
1.14	Kitos				
2	Apskaitos politikos keitimo ir esminių apskaitos klaidų taisymo įtaka				
3	Pagrindinės veiklos pinigų srautai				
3.1	Išmokos				-20.593,91
3.1.1	Darbo užmokesčio ir socialinio draudimo				
3.1.2	Komunalinių paslaugų ir ryšių				
3.1.3	Komandiruočių				
3.1.4	Transporto				
3.1.5	Kvalifikacijos kėlimo				
3.1.6	Paprastojo remonto ir eksploatavimo				
3.1.7	Atsargų įsigijimo				
3.1.8	Socialinių išmokų				
3.1.9	Nuomos				
3.1.10	Kitų paslaugų įsigijimo				-40,80
3.1.11	Sumokėtos palūkanos				-20.553,11
3.1.12	Kitos išmokos				

Vilniaus rajono Savivaldybės Iždas, Rinktinės g. 50, Vilnius

2018 M. GRUODŽIO 31 D. pasibaigusių metų FINANSINIŲ ATASKAITŲ RINKINYS

(Visos sumos eurais, jei nenurodyta kitaip)

PRAĖJUSIO ATASKAITINIO LAIKOTARPIO INFORMACIJA PAGAL VEIKLOS SEGMENTUS

Eil. Nr.	Finansinių ataskaitų straipsniai	Segmentai						
		Bendros valstybės paslaugos	Gyvyba	Viešoji tvarka ir visuomenės apsauga	Ekonomika	Aplinkos apsauga	Būstas ir komunalinis ūkis	Sveikatos apsauga
1	2	3	4	5	6	7	8	9
1	Pagrindinės veiklos sąnaudos	-6.367.547,43		-145.370,80	-1.372.855,32	-4.488.285,41	-8.100.347,36	-249.066,19
1.1	Darbo užmokesčio ir socialinio draudimo							
1.2	Nusidėvėjimo ir amortizacijos							
1.3	Komunalinių paslaugų ir ryšių							
1.4	Komandiruočių							
1.5	Transporto							
1.6	Kvalifikacijos kėlimo							
1.7	Paprastojo remonto ir eksploatavimo							
1.8	Nuvertėjimo ir nurašytų sumų	-348,26						
1.9	Sunaudotų ir parduotų atsargų savikaina							
1.10	Socialinių išmokų							
1.11	Nuomos							
1.12	Finansavimo	-6.364.862,77		-145.370,80	-1.372.855,32	-4.488.285,41	-8.100.347,36	-249.066,19
1.13	Kitų paslaugų	-2.336,40						
1.14	Kitos							
2	Apskaitos politikos keitimo ir esminių apskaitos klaidų taisymo įtaka							
3	Pagrindinės veiklos pinigų srautai							
3.1	Išmokos	-35.624,74						
3.1.1	Darbo užmokesčio ir socialinio draudimo							
3.1.2	Komunalinių paslaugų ir ryšių							
3.1.3	Komandiruočių							
3.1.4	Transporto							
3.1.5	Kvalifikacijos kėlimo							
3.1.6	Paprastojo remonto ir eksploatavimo							
3.1.7	Atsargų įsigijimo							
3.1.8	Socialinių išmokų							
3.1.9	Nuomos							
3.1.10	Kitų paslaugų įsigijimo	-2.336,40						
3.1.11	Sumokėtos palūkanos	-33.288,34						
3.1.12	Kitos išmokos							

Vilniaus rajono Savivaldybės Išdas, Rinktinės g. 50, Vilnius

2018 M. GRUODŽIO 31 D. pasibaigusį metų FINANSINIŲ ATASKAITŲ RINKINYS

(Visos sumos eurais, jei nenurodyta kitaip)

Patvirtinta  
ID: -2147424738  
D/L: 2019-03-15 13:23:46

Eil. Nr.	Finansinių ataskaitų straipsniai	Segmentai			Iš viso
		Poilsis, kultūra ir religija	Švietimas	Socialinė apsauga	
1	2	10	11	12	13
1	Pagrindinės veiklos sąnaudos	-3.461.702,29	-15.146.710,21	-6.099.121,78	-45.431.006,79
1.1	Darbo užmokesčio ir socialinio draudimo				
1.2	Nusidėvėjimo ir amortizacijos				
1.3	Komunalinių paslaugų ir ryšių				
1.4	Komandiruočių				
1.5	Transporto				
1.6	Kvalifikacijos kėlimo				
1.7	Paprastojo remonto ir eksploataavimo				
1.8	Nuvertėjimo ir nurašytų sumų				-348,26
1.9	Sunaudotų ir parduotų atsargų savikaina				
1.10	Socialinių išmokų				
1.11	Nuomos				
1.12	Finansavimo	-3.461.702,29	-15.146.710,21	-6.099.121,78	-45.428.322,13
1.13	Kitų paslaugų				-2.336,40
1.14	Kitos				
2	Apskaitos politikos keitimo ir esminių apskaitos klaidų taisymo įtaka				
3	Pagrindinės veiklos pinigų srautai				
3.1	Išmokos				-35.624,74
3.1.1	Darbo užmokesčio ir socialinio draudimo				
3.1.2	Komunalinių paslaugų ir ryšių				
3.1.3	Komandiruočių				
3.1.4	Transporto				
3.1.5	Kvalifikacijos kėlimo				
3.1.6	Paprastojo remonto ir eksploataavimo				
3.1.7	Atsargų įsigijimo				
3.1.8	Socialinių išmokų				
3.1.9	Nuomos				
3.1.10	Kitų paslaugų įsigijimo				-2.336,40
3.1.11	Sumokėtos palūkanos				-33.288,34
3.1.12	Kitos išmokos				



Vilniaus rajono Savivaldybės Iždas, Rinktinės g. 50, Vilnius

2018 M. GRUODŽIO 31 D. pasibaigusių metų FINANSINIŲ ATASKAITŲ RINKINYS  
(Visos sumos eurais, jei nenurodyta kitaip)

Patvirtinta  
ID: -2147424738  
D/L: 2019-03-15 13:23:46

P10 Gautinos sumos

INFORMACIJA APIE PER VIENUS METUS GAUTINAS SUMAS

Eil. Nr.	Straipsniai	Paskutinė ataskaitinio laikotarpio diena			Paskutinė praėjusio ataskaitinio laikotarpio diena		
		Iš viso	Tarp jų iš viešo sektoriaus subjektų	Tarp jų iš kontroliuojamų ir asocijuotųjų ne viešo sektoriaus subjektų	Iš viso	Tarp jų iš viešo sektoriaus subjektų	Tarp jų iš kontroliuojamų ir asocijuotųjų ne viešo sektoriaus subjektų
1	2	3	4	5	6	7	8
1	Per vienus metus gautinų sumų įsigijimo savikaina, iš viso (1.1+1.2+1.3+1.4+1.5+1.6)	5.289.531,41	5.288.426,10	0,00	3.332.881,09	3.332.283,61	
1.1	Gautinos finansavimo sumos						
1.2	Gautini mokesčiai ir socialinės įmokos	1.027.690,11	1.027.690,11	0,00	1.564.289,99	1.564.289,99	
1.2.1	Gautini mokesčiai	1.027.690,11	1.027.690,11		1.564.289,99	1.564.289,99	
1.2.2	Gautinos socialinės įmokos						
1.3	Gautinos sumos už turto naudojimą, parduotas prekes, turtą, paslaugas	325,35	325,35		118,76	118,76	
1.3.1	Gautinos sumos už turto naudojimą	325,35	325,35		115,05	115,05	
1.3.2	Gautinos sumos už parduotas prekes						
1.3.3	Gautinos sumos už suteiktas paslaugas						
1.3.4	Gautinos sumos už parduotą ilgalaikį turtą				3,71	3,71	
1.3.5	Kitos						
1.4	Gautinos sumos už konfiskuotą turtą, baudos ir kitos netesybos	250,85	250,85		1.731,11	1.731,11	
1.5	Sukauptos gautinos sumos	4.234.872,56	4.233.767,25		1.743.392,60	1.742.795,12	
1.5.1	Iš biudžeto	1.461.139,83	1.461.139,83		1.119.213,68	1.119.213,68	
1.5.2	Kitos	2.773.732,73	2.772.627,42		624.178,92	623.581,44	
1.6	Kitos gautinos sumos	26.392,54	26.392,54		23.348,63	23.348,63	
2	Per vienus metus gautinų sumų nuvertėjimas ataskaitinio laikotarpio pabaigoje	-1.105,31			-597,48		
3	Per vienus metus gautinų sumų balansinė vertė (1-2)	5.288.426,10	5.288.426,10	0,00	3.332.283,61	3.332.283,61	

## P11 Pinigai ir pinigų ekvivalentai

## INFORMACIJA APIE PINIGUS IR PINIGŲ EKVIVALENTUS

Eil. Nr.	Straipsniai	Paskutinė ataskaitinio laikotarpio diena		Paskutinė praėjusio ataskaitinio laikotarpio diena	
		Iš viso	Budžeto asignavimai	Iš viso	Budžeto asignavimai
1	2	3	4	5	6
1	Pinigai iš valstybės biudžeto (įskaitant Europos Sąjungos finansinę paramą) (1.1+1.2+1.3+1.4+1.5+1.6)	206.933,95	206.933,95	136.272,76	136.272,76
1.1	Pinigai bankų sąskaitose	206.933,95	206.933,95	136.272,76	136.272,76
1.2	Pinigai kasoje				
1.3	Pinigai kelyje				
1.4	Pinigai įšaldytose sąskaitose				
1.5	Pinigų įšaldytose sąskaitose nuvertėjimas				
1.6	Pinigų ekvivalentai				
2	Pinigai iš savivaldybės biudžeto (2.1+2.2+2.3+2.4+2.5+2.6)	4.733.684,46	4.733.684,46	8.673.597,05	8.673.597,05
2.1	Pinigai bankų sąskaitose	4.733.684,46	4.733.684,46	8.673.597,05	8.673.597,05
2.2	Pinigai kasoje				
2.3	Pinigai kelyje				
2.4	Pinigai įšaldytose sąskaitose	22.642,11	22.642,11	22.642,11	22.642,11
2.5	Pinigų įšaldytose sąskaitose nuvertėjimas	-22.642,11	-22.642,11	-22.642,11	-22.642,11
2.6	Pinigų ekvivalentai				
3	Pinigai ir pinigų ekvivalentai iš kitų šaltinių (3.1+3.2+3.3+3.4+3.5+3.6+3.7)				
3.1	Pinigai bankų sąskaitose				
3.2	Pinigai kasoje				
3.3	Pinigai kelyje				
3.4	Pinigai įšaldytose sąskaitose				
3.5	Pinigų įšaldytose sąskaitose nuvertėjimas				
3.6	Indėliai, kurių terminas neviršija trijų mėnesių				
3.7	Kiti pinigų ekvivalentai				
4	Iš viso pinigų ir pinigų ekvivalentų (1+2+3)	4.940.618,41	4.940.618,41	8.809.869,81	8.809.869,81
5	Iš jų išteklių fondų lėšos				

Vilniaus rajono Savivaldybės Iždas, Rinktinės g. 50, Vilnius

2018 M. GRUODŽIO 31 D. pasibaigusiu metų FINANSINIŲ ATASKAITŲ RINKINYS  
(Visos sumos eurais, jei nenurodyta kitaip)

P12 Finansavimo sumos

FINANSAVIMO SUMOS PAGAL ŠALTINĮ, TIKSLINĘ PASKIRTĮ IR JŲ POKYČIAI PER ATASKAITINĮ LAIKOTARPĮ

Eil. Nr.	Finansavimo sumos	Finansavimo sumų likutis ataskaitinio laikotarpio pradžioje	Per ataskaitinį laikotarpį					Finansavimo sumų sumažėjimas dėl jų panaudojimo savo veiklai
			Finansavimo sumos (gautos), išskyrus neatlygintinai gautą turtą	Finansavimo sumų pergrupavimas*	Neatlygintinai gautas turtas	Perduota kitiems viešojo sektoriaus subjektams	Finansavimo sumų sumažėjimas dėl turto pardavimo	
1	2	3	4	5	6	7	8	9
1	Iš valstybės biudžeto (išskyrus valstybės biudžeto dalį gautą iš Europos Sąjungos, užsienio valstybių ir tarptautinių organizacijų)	25.943,62	29.417.638,89	0,00		-29.206.856,49		
1.1	Nepiniginiam turtui įsigyti		4.142.878,39	1.303.788,15		-5.446.666,54		
1.2	Kitoms išlaidoms kompensuoti	25.943,62	25.274.760,50	-1.303.788,15		-23.760.189,95		
2	Iš savivaldybės biudžeto (išskyrus savivaldybės biudžeto asignavimų dalį gautą iš Europos Sąjungos, užsienio valstybių ir tarptautinių organizacijų)							
2.1	Nepiniginiam turtui įsigyti							
2.2	Kitoms išlaidoms kompensuoti							
3	Iš Europos Sąjungos, užsienio valstybių ir tarptautinių organizacijų (finansavimo sumų dalis kuri gaunama iš Europos Sąjungos, neįskaitant finansavimo sumų iš valstybės ar savivaldybės biudžetų ES projektams finansuoti)		264.438,93			-264.351,42		
3.1	Nepiniginiam turtui įsigyti							
3.2	Kitoms išlaidoms kompensuoti		264.438,93			-264.351,42		
4	Iš kitų šaltinių							
4.1	Nepiniginiam turtui įsigyti							
4.2	Kitoms išlaidoms kompensuoti							
5	Iš viso finansavimo sumų	25.943,62	29.682.077,82	0,00		-29.471.207,91		

\* Šioje skiltyje rodomas finansavimo sumų pergrupavimas; praėjusio ataskaitinio laikotarpio klaidų taisymas; valiutos kurso įtaka pinigų likučiams, susijusiems su finansavimo sumomis; finansavimo sumų dalis, pripažinta fondo finansavimo pajamomis.

Vilniaus rajono Savivaldybės Iždas, Rinktinės g. 50, Vilnius

2018 M. GRUODŽIO 31 D. pasibaigusią metų FINANSINIŲ ATASKAITŲ RINKINYS  
(Visos sumos eurais, jei nenurodyta kitaip)

Patvirtinta  
ID: -2147424738  
D/L: 2019-03-15 13:23:46

P12 Finansavimo sumos

Eil. Nr.	Finansavimo sumos	Per ataskaitinį laikotarpį				Finansavimo sumų likutis ataskaitinio laikotarpio pabaigoje
		Finansavimo sumų sumažėjimas dėl jų perdavimo ne viešojo sektoriaus subjektams	Finansavimo sumos gražintos	Finansavimo sumų (gautinų) pasikeitimas	Kiti pokyčiai	
1	2	10	11	12	13	14
1	Iš valstybės biudžeto (išskyrus valstybės biudžeto dalį gautą iš Europos Sąjungos, užsienio valstybių ir tarptautinių organizacijų)		-236.096,24			629,78
1.1	Nepiniginiam turtui įsigyti					0,00
1.2	Kitoms išlaidoms kompensuoti		-236.096,24			629,78
2	Iš savivaldybės biudžeto (išskyrus savivaldybės biudžeto asignavimų dalį gautą iš Europos Sąjungos, užsienio valstybių ir tarptautinių organizacijų)					
2.1	Nepiniginiam turtui įsigyti					
2.2	Kitoms išlaidoms kompensuoti					
3	Iš Europos Sąjungos, užsienio valstybių ir tarptautinių organizacijų (finansavimo sumų dalis kuri gaunama iš Europos Sąjungos, neįskaitant finansavimo sumų iš valstybės ar savivaldybės biudžetų ES projektams finansuoti)		-87,51			0,00
3.1	Nepiniginiam turtui įsigyti					
3.2	Kitoms išlaidoms kompensuoti		-87,51			0,00
4	Iš kitų šaltinių					
4.1	Nepiniginiam turtui įsigyti					
4.2	Kitoms išlaidoms kompensuoti					
5	Iš viso finansavimo sumų		-236.183,75			629,78

Vilniaus rajono Savivaldybės Iždas, Rinktinės g. 50, Vilnius

2018 M. GRUODŽIO 31 D. pasibaigusių metų FINANSINIŲ ATASKAITŲ RINKINYS

(Visos sumos eurais, jei nenurodyta kitaip)

Patvirtinta  
ID: -2147424738  
D/L: 2019-03-15 13:23:46

FINANSAVIMO SUMŲ LIKUČIAI

Eil. Nr.	Finansavimo sumos	Ataskaitinio laikotarpio pradžioje			Ataskaitinio laikotarpio pabaigoje		
		Finansavimo sumos (gautinos)	Finansavimo sumos (gautos)	Iš viso	Finansavimo sumos (gautinos)	Finansavimo sumos (gautos)	Iš viso
1	2	3	4	S=3+4	6	7	8=6+7
1	Iš valstybės biudžeto (išskyrus valstybės biudžeto asignavimų dalį gautą iš Europos Sąjungos, užsienio valstybių ir tarptautinių organizacijų)		25.943,62	25.943,62		629,78	629,78
2	Iš savivaldybės biudžeto (išskyrus savivaldybės biudžeto asignavimų dalį gautą iš Europos Sąjungos, užsienio valstybių ir tarptautinių organizacijų)						
3	Iš Europos Sąjungos, užsienio valstybių ir tarptautinių organizacijų (finansavimo sumų dalis, kuri gaunama iš Europos Sąjungos, neįskaitant finansavimo sumų iš valstybės ar savivaldybės biudžetų ES projektams finansuoti)					0,00	0,00
4	Iš kitų šaltinių						
5	Iš viso		25.943,62	25.943,62		629,78	629,78

Vilniaus rajono Savivaldybės Išdas, Rinktinės g. 50, Vilnius

2018 M. GRUODŽIO 31 D. pasibaigusių metų FINANSINIŲ ATASKAITŲ RINKINYS  
(Visos sumos eurais, jei nenurodyta kitaip)

**P13 Finansiniai įsipareigojimai**

**ĮSIPAREIGOJIMŲ, APSKAITOJE UŽREGISTRUOTŲ AMORTIZUOTA SAVIKAINA, POKYTIS PER ATASKAITINĮ LAIKOTARPĮ**

Eil. Nr.	Finansinių įsipareigojimų pavadinimas	Balansinė vertė ataskaitinio laikotarpio pradžioje	Per ataskaitinį laikotarpį				Per ataskaitinį laikotarpį	
			prisiimti įsipareigojimai (įsigijimo savikaina)	finansinių įsipareigojimų pergrupavimas	amortizacijos suma*	valiutos kurso pokyčio įtaka	įvykdyti įsipareigojimai (grąžintos skolos, sumokėtos palūkanos, išpirkti vertybiniai popieriai)	nurašyti įsipareigojimai
1	2	3	4	5	6	7	8	9
1	Ilgalaikiai skoliniai įsipareigojimai	2.315.400,00		-2.315.400,00				
1.1	Išleistos obligacijos							
1.2	Išleisti išdo vekseliai							
1.3	Gautos paskolos	2.315.400,00		-2.315.400,00				
1.4	Finansinės nuomos (lizingo) įsipareigojimai							
1.5	Kiti įsipareigojimai							
2	Trumpalaikiai skoliniai ir ilgalaikių skolinųjų įsipareigojimų einamųjų metų dalis			2.315.400,00			-2.315.400,00	
2.1	Išleistos obligacijos							
2.2	Išleisti išdo vekseliai							
2.3	Gautos paskolos			2.315.400,00			-2.315.400,00	
2.4	Finansinės nuomos (lizingo) įsipareigojimai							
2.5	Kiti įsipareigojimai							
3	Kiti įsipareigojimai							
3.1	Kiti ilgalaikiai įsipareigojimai							
3.2	Kitų ilgalaikių įsipareigojimų einamųjų metų dalis							
4	Iš viso	2.315.400,00		0,00			-2.315.400,00	

\* Amortizacijos suma apima skirtumą tarp finansinio turto įsigijimo savikainos ir amortizuotos savikainos pirminio finansinio turto pripažinimo metu ir amortizacijos sumos pasikeitimą per ataskaitinį laikotarpį.

Vilniaus rajono Savivaldybės Iždas, Rinktinės g. 50, Vilnius

2018 M. GRUODŽIO 31 D. pasibaigusiu metų FINANSINIŲ ATASKAITŲ RINKINYS  
(Visos sumos eurai, jei nenurodyta kitaip)

Patvirtinta  
ID: -2147424738  
D/L: 2019-03-15 13:23:46

**P13 Finansiniai įsipareigojimai**

Eil. Nr.	Finansinių įsipareigojimų pavadinimas	j kiti pokyčiai	Balansinė vertė
			ataskaitinio laikotarpio pabaigoje
1	2	10	11
1	Ilgalaikiai skoliniai įsipareigojimai		0,00
1.1	Išleistos obligacijos		
1.2	Išleisti išdo vekseliai		
1.3	Gautos paskolos		0,00
1.4	Finansinės nuomos (lizingo) įsipareigojimai		
1.5	Kiti įsipareigojimai		
2	Trumpalaikiai skoliniai ir ilgalaikių skolinių įsipareigojimų einamųjų metų dalis		0,00
2.1	Išleistos obligacijos		
2.2	Išleisti išdo vekseliai		
2.3	Gautos paskolos		0,00
2.4	Finansinės nuomos (lizingo) įsipareigojimai		
2.5	Kiti įsipareigojimai		
3	Kiti įsipareigojami		
3.1	Kiti ilgalaikiai įsipareigojimai		
3.2	Kitų ilgalaikių įsipareigojimų einamųjų metų dalis		
4	<b>Iš viso</b>		<b>0,00</b>

Vilniaus rajono Savivaldybės Išdas, Rinktinės g. 50, Vilnius

2018 M. GRUODŽIO 31 D. pasibaigusių metų FINANSINIŲ ATASKAITŲ RINKINYS

(Visos sumos eurais, jei nenurodyta kitaip)

Patvirtinta  
ID: -2147424738  
D/L: 2019-03-15 13:23:46

P17 Trumpalaikės mokėtinės sumos

INFORMACIJA APIE KAI KURIAS TRUMPALAIKES MOKĖTINAS SUMAS

Eil. Nr.	Straipsniai	Paskutinė ataskaitinio laikotarpio diena			Paskutinė praėjusio ataskaitinio laikotarpio diena		
		Iš viso	Tarp jų viešojo sektoriaus subjektams	Tarp jų kontroliuojamiems ir asocijuotiesiems ne viešojo sektoriaus subjektams	Iš viso	Tarp jų viešojo sektoriaus subjektams	Tarp jų kontroliuojamiems ir asocijuotiesiems ne viešojo sektoriaus subjektams
1	2	3	4	5	6	7	8
1	Mokėtinės subsidijos, dotacijos ir finansavimo sumos						
2	Su darbo santykiais susiję įsipareigojimai						
3	Tiekėjams mokėtinės sumos						
4	Sukauptos mokėtinės sumos	4.369.650,48	4.369.650,48		4.452.604,58	4.452.604,58	
4.1	Sukauptos finansavimo sąnaudos	3.438.665,43	3.438.665,43		3.295.729,22	3.295.729,22	
4.2	Sukauptos atostoginių sąnaudos						
4.3	Kitos sukauptos sąnaudos						
4.4	Kitos sukauptos mokėtinės sumos	930.985,05	930.985,05		1.156.875,36	1.156.875,36	
5	Kiti trumpalaikiai įsipareigojimai	150,00	150,00				
5.1	Mokėtini veiklos mokesčiai						
5.2	Gauti išankstiniai apmokėjimai						
5.3	Kitos mokėtinės sumos	150,00	150,00				
6	Kai kurių trumpalaikių mokėtinų sumų balansinė vertė (1+2+3+4+5)	4.369.800,48	4.369.800,48	0,00	4.452.604,58	4.452.604,58	



Vilniaus rajono Savivaldybės Išdas, Rinktinės g. 50, Vilnius

2018 M. GRUODŽIO 31 D. pasibaigusių metų FINANSINIŲ ATASKAITŲ RINKINYS

(Visos sumos eurai, jei nenurodyta kitaip)

Patvirtinta  
ID: -2147424738  
D/L: 2019-03-15 13:23:46

P19 Mokesčių pajamos

MOKESČIŲ SUMOS PAGAL ATSKIRĄ MOKESTĮ

Eil. Nr.	Mokesčio pavadinimas	Apskaičiuota mokesčių pajamų suma bendrąja verte per ataskaitinį laikotarpį	Gautinos mokesčių sumos ataskaitinio laikotarpio pabaigoje*	Mokesčiai, gauti avansu, ataskaitinio laikotarpio pabaigoje*	Grąžintini mokesčiai ir jų permokos ataskaitinio laikotarpio pabaigoje*
1	2	3	4	5	6
1	Pajamų ir pelno mokesčių iš viso	47.496.681,64	1.025.257,91		
1.1	Gyventojų pajamų mokestis	47.496.681,64	1.025.257,91		
1.2	Pelno mokestis				
1.3	Socialinis mokestis				
2	Turto mokesčių iš viso	3.935.052,23	2.113,21		10.201,96
2.1	Žemės mokestis	2.190.139,89	2.113,21		
2.2	Paveldimo turto mokestis	71.196,35			
2.3	Nekilnojamojo turto mokestis	1.673.715,99			10.201,96
3	Prekių ir paslaugų mokesčių iš viso				
3.1	Pridėtinės vertės mokestis				
3.2	Akcizai				
3.3	Atskaitymai nuo pajamų pagal Lietuvos Respublikos miškų įstatymą				
3.4	Cukraus sektoriaus mokesčiai				
3.5	Loterijų ir azartinių lošimų mokestis				
4	Tarptautinės prekybos ir sandorių mokesčių iš viso				
4.1	Muitai ir kiti importo mokesčiai, išskyrus PVM ir akcizus				
4.2	Eksporto mokesčiai				
4.3	Kiti tarptautinės prekybos ir sandorių mokesčiai				
5	Kitų mokesčių iš viso	191.369,24	318,99		
5.1	Mokestis už valstybinius gamtos išteklius	115.707,43	231,49		
5.2	Naftos ir dujų išteklių mokestis				
5.3	Mokestis už aplinkos teršimą	75.661,81	87,50		
5.4	Mokestis už valstybės turto naudojimą patikėjimo teise				
5.5	Kiti mokesčiai				
6	Mokesčių sumų iš viso	51.623.103,11	1.027.690,11		10.201,96

\* Nurodomos sumos yra įvertintos 17-ojo VSAFAS "Finansinis turtas ir finansiniai įsipareigojimai" nustatyta tvarka.

Vilniaus rajono Savivaldybės Iždas, Rinktinės g. 50, Vilnius

2018 M. GRUODŽIO 31 D. pasibaigusiu metų FINANSINIŲ ATASKAITŲ RINKINYS  
(Visos sumos eurais, jei nenurodyta kitaip)

Patvirtinta  
ID: -2147424738  
D/L: 2019-03-15 13:23:46

MOKESČIŲ PAJAMOS GRYNĄJA VERTE

Eil. Nr.	Mokesčio pavadinimas	Apskaičiuotos pajamos per ataskaitinį laikotarpį	Pajamų sumažėjimas dėl grąžintinių mokesčių per ataskaitinį laikotarpį	Pajamų grynąja verte apskaičiavimas per ataskaitinį laikotarpį					Iš viso pajamų grynąja verte per ataskaitinį laikotarpį	Iš viso pajamų grynąja verte per praėjusį ataskaitinį laikotarpį
				Pajamos bendrąja verte per ataskaitinį laikotarpį	Pervestinos pajamų sumos į valstybės biudžetą per ataskaitinį laikotarpį	Pervestinos pajamų sumos į savivaldybių biudžetą per ataskaitinį laikotarpį	Pervestinos pajamų sumos į fondus, kurie laikomi viešojo sektoriaus subjektais, per ataskaitinį laikotarpį	Pervestinių pajamų sumažėjimas dėl gautinių sumų nuvertėjimo per ataskaitinį laikotarpį		
1	2	3	4	5=3+4	6	7	8	9	10	11
1	Pajamų ir pelno mokesčių iš viso	47.496.681,64		47.496.681,64					47.496.681,64	40.921.534,08
1.1	Gyventojų pajamų mokestis	47.496.681,64		47.496.681,64					47.496.681,64	40.921.534,08
1.2	Pelno mokestis									
1.3	Socialinis mokestis									
2	Turto mokesčių iš viso	3.935.052,23		3.935.052,23					3.935.052,23	4.244.231,66
2.1	Žemės mokestis	2.190.139,89		2.190.139,89					2.190.139,89	2.679.903,40
2.2	Paveldimo turto mokestis	71.196,35		71.196,35					71.196,35	47.956,86
2.3	Nekilnojamojo turto mokestis	1.673.715,99		1.673.715,99					1.673.715,99	1.516.371,40
3	Prekių ir paslaugų mokesčių iš viso									
3.1	Pridėtinės vertės mokestis									
3.2	Akcizai									
3.3	Atskaitymai nuo pajamų pagal Lietuvos Respublikos miškų įstatymą									
3.4	Cukraus sektoriaus mokesčiai									
3.5	Loterijų ir azartinių lošimų mokestis									
4	Tarptautinės prekybos ir sandorių mokesčių iš viso									
4.1	Muitai ir kiti importo mokesčiai, išskyrus PVM ir akcizus									
4.2	Eksporto mokesčiai									
4.3	Kiti tarptautinės prekybos ir sandorių mokesčiai									
5	Kitų mokesčių iš viso	191.369,24		191.369,24					191.369,24	154.296,03
5.1	Mokestis už valstybinius gamtos išteklius	115.707,43		115.707,43					115.707,43	80.235,17
5.2	Našos ir dujų išteklių mokestis									
5.3	Mokestis už aplinkos teršimą	75.661,81		75.661,81					75.661,81	74.060,86
5.4	Mokestis už valstybės turto naudojimą patikėjimo teise									
5.5	Kiti mokesčiai									
6	Mokesčių sumų iš viso	51.623.103,11		51.623.103,11					51.623.103,11	45.320.061,77

Vilniaus rajono Savivaldybės Išdas, Rinktinės g. 50, Vilnius

2018 M. GRUODŽIO 31 D. pasibaigusį metų FINANSINIŲ ATASKAITŲ RINKINYS  
(Visos sumos eurai, jei nenurodyta kitaip)

Patvirtinta  
ID: -2147424738  
D/L: 2019-03-15 13:23:46

Suteiktų paslaugų ir reikšmingų sumų, pateiktų lentelėje „Kitos pajamos“, detalizavimas:

Pagrindinės veiklos kitas pajamas sudaro: pajamos iš patalpų ir kito turto nuomos -88952,98 Eur, pajamos iš žemės ir vandens telkinių nuomos mokesčio- 105748,46 Eur, pajamos iš turto pardavimo - 76685,86 Eur, pajamos iš prekių,turto,paslaugų pardavimo - 90615,73 Eur ir kitos pajamos -7148,93 Eur.

Vilniaus rajono Savivaldybės Išdas, Rinktinės g. 50, Vilnius

2018 M. GRUODŽIO 31 D. pasibaigusių metų FINANSINIŲ ATASKAITŲ RINKINYS  
(Visos sumos eurais, jei nenurodyta kitaip)

Patvirtinta  
ID: -2147424738  
D/L: 2019-03-15 13:23:46

P21 Kitos pagrindinės veiklos pajamos ir kitos pajamos

**PAGRINDINĖS VEIKLOS KITŲ PAJAMŲ PATEIKIMAS ŽEMESNIOJO IR AUKŠTESNIOJO LYGIŲ VIEŠOJO SEKTORIAUS  
SUBJEKTO FINANSINIŲ ATASKAITŲ AIŠKINAMAJAME RAŠTE\***

Eil. Nr.	Straipsniai	Ataskaitinis laikotarpis	Praėjęs ataskaitinis laikotarpis
1	2	3	4
1	Apskaičiuotos pagrindinės veiklos kitos pajamos	5.332.316,26	3.104.875,65
1.1	Pajamos iš rinkliavų	4.963.164,30	2.774.213,12
1.2	Pajamos iš pagal Lietuvos Respublikos indėlių ir įsipareigojimų investuotojams draudimo įstatymą mokamų įmokų į fondus		
1.3	Suteiktų paslaugų pajamos**		
1.4	Kitos	369.151,96	330.662,53
2	Pervestinos į biudžetą pagrindinės veiklos kitos pajamos		
3	Pagrindinės veiklos kitos pajamos	5.332.316,26	3.104.875,65

\* Reikšmingos sumos turi būti detalizuojamos viešojo sektoriaus subjekto finansinių ataskaitų aiškinamojo rašto tekste.

\*\* Nurodoma, kokios tai paslaugos, ir, jei suma reikšminga, ji detalizuojama viešojo sektoriaus subjekto finansinių ataskaitų aiškinamojo rašto tekste.

**P21 Kitos pagrindinės veiklos pajamos ir kitos pajamos**

**KITOS VEIKLOS PAJAMŲ IR SĄNAUDŲ PATEIKIMAS ŽEMESNIOJO IR AUKŠTESNIOJO LYGIŲ VIEŠOJO SEKTORIAUS SUBJEKTO FINANSINIŲ ATASKAITŲ AIŠKINAMAJAME RAŠTE \***

Eil. Nr.	Straipsniai	Ataskaitinis laikotarpis	Pratęs ataskaitinis laikotarpis
1	2	3	4
<b>1</b>	<b>Kitos veiklos pajamos</b>	<b>16.069,45</b>	<b>14.097,77</b>
1.1	Pajamos iš atsargų pardavimo		
1.2	Ilgalaikio materialiojo, nematerialiojo ir biologinio turto pardavimo pelnas		
1.3	Pajamos iš administracinių baudų	10.173,25	14.097,77
1.4	Nuomos pajamos		
1.5	Suteiktų paslaugų, išskyrus nuomą, pajamos**		
1.6	Kitos	5.896,20	
<b>2</b>	<b>Pervestinos į biudžetą kitos veiklos pajamos</b>		
<b>3</b>	<b>Kitos veiklos sąnaudos</b>		
3.1	Sunaudotų ir parduotų atsargų savikaina		
3.3	Nuostoliai iš ilgalaikio turto perleidimo		
3.3	Ilgalaikio turto nusidėvėjimo ir amortizacijos sąnaudos		
3.4	Paslaugų sąnaudos		
3.5	Darbo užmokesčio ir socialinio draudimo sąnaudos		
3.6	Kitos veiklos sąnaudos		
<b>4</b>	<b>Kitos veiklos rezultatas</b>	<b>16.069,45</b>	<b>14.097,77</b>

\* Reikšmingos sumos turi būti detalizuojamos viešojo sektoriaus subjekto finansinių ataskaitų aiškinamojo rašto tekste.

\*\* Nurodoma, kokios tai paslaugos, ir, jei suma reikšminga, ji detalizuojama viešojo sektoriaus subjekto finansinių ataskaitų aiškinamojo rašto tekste.

Vilniaus rajono Savivaldybės Išdas, Rinktinės g. 50, Vilnius

2018 M. GRUODŽIO 31 D. pasibaigusių metų FINANSINIŲ ATASKAITŲ RINKINYS

(Visos sumos eurais, jei nenurodyta kitaip)

Patvirtinta  
ID: -2147424738  
D/L: 2019-03-15 13:23:46

P23 Finansinės ir investicinės veiklos pajamos ir sąnaudos

**FINANSINĖS IR INVESTICINĖS VEIKLOS PAJAMOS IR SĄNAUDOS**

Eil. Nr.	Straipsniai	Ataskaitinis laikotarpis	Praėjęs ataskaitinis laikotarpis
1	2	3	4
1	Finansinės ir investicinės veiklos pajamos	171.423,10	161.110,52
1.1	Pelnas dėl valiutos kurso pasikeitimo		
1.2	Baudų ir delspinigių pajamos	112.929,88	76.829,80
1.3	Palūkanų pajamos	10.957,22	8.708,72
1.4	Dividendai	47.536,00	75.572,00
1.5	Kitos finansinės ir investicinės veiklos pajamos*		
1.6	Pervestinos finansinės ir investicinės veiklos pajamos		
2	Finansinės ir investicinės veiklos sąnaudos	-20.553,11	-33.288,34
2.1	Nuostolis dėl valiutos kurso pasikeitimo		
2.2	Baudų ir delspinigių sąnaudos		
2.3	Palūkanų sąnaudos	-20.553,11	-33.288,34
2.4	Kitos finansinės ir investicinės veiklos sąnaudos*		
3	Finansinės ir investicinės veiklos rezultatas (1-2)	150.869,99	127.822,18

\* Reikšmingos sumos turi būti detalizuojamos aiškinamojo rašto tekste.

Vilniaus rajono Savivaldybės Išdas, Rinktinės g. 50, Vilnius

2018 M. GRUODŽIO 31 D. pasibaigusių metų FINANSINIŲ ATASKAITŲ RINKINYS

(Visos sumos eurai, jei nenurodyta kitaip)

Patvirtinta  
ID: -2147424738  
D/L: 2019-03-15 13:23:46

P24 Finansinės rizikos valdymas

INFORMACIJA APIE ĮSIPAREIGOJIMŲ DALĮ (ĮSKAITANT FINANSINĖS NUOMOS (LIZINGO) ĮSIPAREIGOJIMUS)  
EURAIS IR UŽSIENIO VALIUTOMIS

Eil. Nr.	Įsipareigojimų dalis valiuta	Balansinė vertė ataskaitinio laikotarpio pradžioje	Balansinė vertė ataskaitinio laikotarpio pabaigoje
1	2	3	4
1	Eurai	6.906.685,38	4.586.936,39
2	JAV doleriais		
3	Kitomis		
4	Iš viso	6.906.685,38	4.586.936,39

## VILNIAUS RAJONO SAVIVALDYBĖS ADMINISTRACIJA

### VILNIAUS RAJONO SAVIVALDYBĖS IŽDO METINIŲ FINANSINIŲ ATASKAITŲ PAGAL 2018 M. GRUODŽIO 31D. DUOMENIS AIŠKINAMASIS RAŠTAS

2019-03-15 Nr.4

#### I. BENDROJI DALIS

Vilniaus rajono savivaldybės administracija yra biudžetinė įstaiga, kodas 188708224, adresas: Rinktinės g. 50, LT-09318 Vilnius, Lietuvos Respublika.

Savivaldybės išdas yra juridinio asmens teisių neturintis išteklių fondas, kurio veikla kaupti, valdyti ir naudoti savivaldybės išteklius.

Savivaldybės išdo apskaitą tvarko ir finansinių ataskaitų rinkinį rengia savivaldybės administracijos Buhalterinės apskaitos skyrius.

Iždo sąskaitose kaupiami savivaldybės biudžeto piniginiai ištekliai, kurie pervedami į asignavimų valdytojų sąskaitas jų programoms vykdyti.

Vilniaus rajono savivaldybės išdas kontroliuojamų arba asocijuotų subjektų bei filialų ar kitų struktūrinių padalinių neturi.

Savivaldybės išdo finansinių ataskaitų rinkinys parengtas pagal VSAFAS taikytinus išteklių fondų apskaitai ir finansinių ataskaitų sudarymui.

Finansiniai metai sutampa su kalendoriniais metais. Finansinių ataskaitų rinkinys sudarytas pagal 2018 m. gruodžio 31 dienos apskaitos duomenis.

Finansinėse ataskaitose pateikiami duomenys išreikšti eurai.

#### II. APSKAITOS POLITIKA

Tvarkant išdo apskaitą vadovaujamosi bendraisiais apskaitos principais, nustatytais 1-ajame VSAFAS „Finansinių ataskaitų rinkinio pateikimas“.

Iždo apskaitos politika taikoma nuolat. Apskaitos politika keičiama tik vadovaujantis 7-uoju VSAFAS „Apskaitos politikos, apskaitinių įverčių keitimas ir klaidų taisymas“ ir taikoma vienodai visiems finansinių ataskaitų straipsniams, kuriems turi įtakos apskaitos politikos keitimas.

Apskaitos politika apima ūkinių operacijų ir įvykių pripažinimo, įvertinimo ir apskaitos principus, metodus ir taisykles.

Apskaitoje ūkinės operacijos ir įvykiai registruojami ir finansinių ataskaitų rinkinys sudaromas taikant šiuos bendruosius apskaitos principus: kaupimo, subjekto, veiklos tęstinumo, periodiškumo, pastovumo, piniginio mato, palyginimo, atsargumo, neutralumo, turinio viršenybės prieš formą.

Sudarant išdo biudžeto vykdymo ataskaitų rinkinį, vadovaujamosi šiais bendraisiais apskaitos principais: pinigų, subjekto, periodiškumo, pastovumo, piniginio mato.

Visos ūkinės operacijos ir ūkiniai įvykiai registruojami išdo sąskaitų plano sąskaitose, taikant išdo apskaitos politiką, parengtą pagal VSAFAS reikalavimus, taikomus atskiroms ūkinėms operacijoms ir ūkiniams įvykiams registruoti, finansinių ataskaitų elementams įvertinti ir apskaitos procedūroms.

Iždo apskaitoje taikomi visi VSAFAS, išskyrus: 13-ąjį VSAFAS „Nematerialusis turtas“, 12-ąjį VSAFAS „Ilgalaikis materialusis turtas“, 16-ąjį VSAFAS „Biologinis turtas ir



mineraliniai ištekliai“, 8-ąjį VSAFAS „Atsargos“.

Sudarant išdo finansines ataskaitas, vadovaujamosi 26-uoju VSAFAS „Išteklių fondo apskaita ir finansinių ataskaitų rinkinys“.

Atskiros finansinės ataskaitos sudaromos, tam tikros ūkinės operacijos ir ūkiniai įvykiai pripažįstami, įvertinami, registruojami apskaitoje ir pateikiami finansinėse ataskaitose pagal kitus viešojo sektoriaus apskaitos ir finansinės atskaitomybės standartus.

#### **Gautinos sumos**

Gautinos sumos pirminio pripažinimo metu yra įvertinamos įsigijimo savikaina. Vėliau ilgalaikės gautinos sumos finansinėse ataskaitose parodomos amortizuota savikaina. Trumpalaikės gautinos sumos finansinėse ataskaitose parodomos įsigijimo savikaina, atėmus nuvertėjimo nuostolius.

#### **Pinigai ir pinigų ekvivalentai**

Pinigams priskiriami Lietuvos komercinių bankų sąskaitose laikomi pinigai eurais ir užsienio valiuta. Pinigų ekvivalentams priskiriami indėliai iki 3 mėnesių.

Finansinės būklės ataskaitoje pinigai ir jų ekvivalentai priskiriami prie trumpalaikio turto, tačiau, jei pinigų ir jų ekvivalentų naudojimo arba disponavimo jais laikas apribojamas ilgiau nei 12 mėnesių skaičiuojant nuo paskutinės einamojo ataskaitinio laikotarpio dienos, jie turi būti priskiriami prie ilgalaikio finansinio turto: pavyzdžiui, ilgalaikiai indėliai, pinigai kuriais savivaldybė negali laikinai disponuoti ilgiau nei 12 mėnesių.

#### **Finansavimo sumos**

Finansavimo sumos apskaitomos pagal 20-ajame VSAFAS „Finansavimo sumos“ nustatytus reikalavimus.

Finansavimo sumos išdo apskaitoje pripažįstamos, kai atitinka VSAFAS nustatytus pripažinimo kriterijus.

Finansavimo sumos, gautos savivaldybės tikslams ir programoms įgyvendinti, grupuojamos į gautas: iš valstybės biudžeto, tiesiogiai iš užsienio valstybių, tarptautinių organizacijų, Europos sąjungos, kitų išteklių fondų ar kitų šaltinių.

Gautos ir gautinos finansavimo sumos arba jų dalis pripažįstamos finansavimo pajamomis tais laikotarpiais, kuriais patiriamos su finansavimo sumomis susijusios sąnaudos.

Asignavimų valdytojams perduotos finansavimo sumos, kurios buvo gautos iš valstybės biudžeto, užsienio valstybių, tarptautinių organizacijų, Europos sąjungos, kitų išteklių fondų, išdo sąnaudomis nepripažįstamos, bet registruojamos perduotos finansavimo sumos.

Finansavimo sąnaudos išdo apskaitoje pripažįstamos, kai savivaldybės biudžeto lėšomis, išskyrus iš įstaigų gautas įmokas už paslaugas, finansuojami asignavimų valdytojai.

#### **Finansiniai įsipareigojimai**

Finansiniai įsipareigojimai apskaitomi pagal 17-ajame VSAFAS „Finansinis turtas ir finansiniai įsipareigojimai“ nustatytus reikalavimus.

Atidėjiniai apskaitomi pagal 18-ajame VSAFAS „Atidėjiniai, neapibrėžtieji įsipareigojimai, neapibrėžtasis turtas ir poataskaitiniai įvykiai“ nustatytus reikalavimus.

Visi įsipareigojimai išde laikomi finansiniais įsipareigojimais ir skirstomi į: ilgalaikius finansinius įsipareigojimus; trumpalaikius finansinius įsipareigojimus.

Pirminio pripažinimo metu finansiniai įsipareigojimai įvertinami įsigijimo savikaina.

#### **Pajamos**

Pajamų apskaitos principai, metodai ir taisyklės nustatyti 9-ajame VSAFAS „Mokesčių ir socialinių įmokų pajamos“, 10-ajame VSAFAS „Kitos pajamos“ ir 20-ajame VSAFAS „Finansavimo sumos“.

Pajamų apskaitai taikomas kaupimo principas. Pajamos pripažįstamos, registruojamos apskaitoje ir rodomos finansinėse ataskaitose tą ataskaitinį laikotarpį, kurį yra uždirbamos, nepriklausomai nuo pinigų gavimo momento.

Mokesčių pajamos pripažįstamos tą ataskaitinį laikotarpį, kurį įvyksta mokesstinis įvykis, jei mokesčių prievolės suma galima patikimai įvertinti iki ataskaitinio laikotarpio, kuriuo įvyko mokesstinis įvykis, finansinių ataskaitų parengimo dienos. Jeigu mokesčių prievolės suma negali būti patikimai įvertinta, pajamos nėra pripažįstamos. Tokiu atveju pajamos pripažįstamos anksčiausią ataskaitinį laikotarpį, kurį mokesčių prievolės suma gali būti patikimai įvertinta.

Finansavimo pajamos pripažįstamos tuomet, jei patiriamos sąnaudos, kurioms finansavimo sumos gautos iš užsienio valstybių, tarptautinių organizacijų, Europos Sąjungos, valstybės biudžeto, kitų išteklių fondų.

Finansinės ir investicinės veiklos pajamas sudaro: palūkanų pajamos, dividendų pajamos, baudų ir delspinigių pajamos, teigiama valiutų kurso įtaka.

Dividendų pajamos pripažįstamos išdo pajamomis, kai įmonės, kurių akcijų turi savivaldybė, paskelbia dividendus, kurie teisės aktų nustatyta tvarka turi būti pervesti į savivaldybės biudžetą.

Palūkanų pajamomis pripažįstamos palūkanos, gaunamos už įsigytus ne nuosavybės vertybinius popierius, suteiktas paskolas, už bankuose laikomus indėlius, lėšų likutį einamojoje sąskaitoje ir kt.

Pajamomis laikoma tik išdo gaunama ekonominė nauda. Išdo pajamomis pripažįstamos: asignavimų valdytojų surinktos pajamos, jei asignavimų valdytojas yra atsakingas už tam tikrų sumų administravimą ir surinkimą, tačiau teisės aktų nustatyta tvarka privalo pervesti surinktas sumas savivaldybės biudžetui ir neturi teisės šių sumų ar jų dalies atgauti tą patį ar vėlesniais ataskaitiniais laikotarpiais, asignavimų valdytojų uždirbtos pajamos, kurias jie teisės aktų nustatyta tvarka turi neatlygintinai pervesti į savivaldybės biudžetą.

Išdo pajamomis pripažįstamos tik tos lėšos, kurios neturi būti gražintos, turtą pardavusiems subjektams. Jei gaunamos įplaukos už biudžetinių įstaigų suteiktas paslaugas, kurios turės būti gražintos toms pačioms biudžetinėms įstaigoms, pajamos nepripažįstamos.

#### **Sąnaudos**

Išdo sąnaudos pripažįstamos ir apskaitoje registruojamos vadovaujantis 11-ajame VSAFAS „Sąnaudos“ nustatytais reikalavimais. Sąnaudos, susijusios su finansiniu turtu, finansavimo sumomis ir įsipareigojimais, registruojamos pagal jų apskaitą reglamentuojančiuose VSAFAS nustatytus reikalavimus.

Finansavimo sąnaudos išdo apskaitoje pripažįstamos tada, kai išdas registruoja asignavimų valdytojams pervestinas finansavimo sumas iš savivaldybės biudžeto.

Finansavimo sąnaudos nepripažįstamos, kai registruojamos asignavimų valdytojui mokėtinos sumos iš įstaigų pervestų pajamų.

Finansinės ir investicinės veiklos sąnaudas sudaro: palūkanų sąnaudos už gautas paskolas, baudų ir delspinigių sąnaudos, neigiama valiutų kurso įtaka.

#### **Turto nuvertėjimas**

Finansinio turto, išskyrus pinigus, nuvertėjimas nustatomas ir apskaitoje registruojamas vadovaujantis 17-ajame VSAFAS „Finansinis turtas ir finansiniai įsipareigojimai“ nustatytais reikalavimais. Pinigų nuvertėjimas registruojamas apskaitoje ir rodomas finansinėse ataskaitose pagal 22-ojo VSAFAS „Turto nuvertėjimas“ reikalavimus.

#### **Neapibrėžtieji įsipareigojimai ir neapibrėžtasis turtas**

Neapibrėžtuju įsipareigojimu laikomas dėl praėjusių ataskaitinių laikotarpių įvykių galintis atsirasti įsipareigojimas, kurio buvimą ar nebuvimą patvirtina vienas ar daugiau

savivaldybės nevisiškai kontroliuojamų neapibrėžtųjų būsimųjų įvykių, arba dėl buvusiųjų įvykių atsiradęs dabartinis įsipareigojimas, kuris apskaitoje nepripažįstamas, nes nėra tikimybės, kad jį reikės dengti turtu arba jo suma negali būti patikimai nustatyta.

Neapibrėžtuoju turtu laikomas dėl buvusiųjų įvykių galintis atsirasti turtas, kurio buvimas bus patvirtintas tik tai įvykus vienam ar daugiau savivaldybės nevisiškai kontroliuojamų neapibrėžtųjų būsimųjų įvykių arba jiems neįvykus.

Neapibrėžtieji įsipareigojimai ir neapibrėžtasis turtas apskaitomi 18-ajame VSAFAS „Atidėjiniai, neapibrėžtieji įsipareigojimai, neapibrėžtasis turtas ir poataskaitiniai įvykiai“ nustatyta tvarka.

Neapibrėžtieji įsipareigojimai ir neapibrėžtasis turtas registruojami nebalansinėse sąskaitose.

#### **Tarpusavio užskaitos ir palyginamoji informacija**

Sudarant finansinių ataskaitų rinkinį, finansinio turto ir įsipareigojimų, taip pat pajamų ir sąnaudų tarpusavio užskaita negalima, išskyrus atvejus, kai konkretus VSAFAS numato būtent tokias užskaitas.

Jei buvo pakeisti finansinių ataskaitų straipsnių įvertinimo metodai, straipsnių pateikimas ar klasifikavimas, praėjusių finansinių metų sumos, kurias norima palyginti su ataskaitinių metų sumomis, pateikiamos 7-ajame VSAFAS „Apskaitos politikos, apskaitinių įverčių keitimas ir klaidų taisymas“ nustatyta tvarka.

#### **Pagrindiniai informacijos pagal segmentus pateikimo principai**

Informacija pagal segmentus pateikiama finansinėse ataskaitose pagal 25-ajame VSAFAS „Segmentų pateikimas finansinių ataskaitų rinkinyje“ nustatytus reikalavimus.

Segmentas – pagrindinės veiklos dalis, apimanti vieną valstybės valdymo funkcijų. Segmentai išskiriami pagal atliekamas valstybės valdymo funkcijas: bendrųjų valstybės paslaugų, gynybos, viešosios tvarkos ir visuomenės apsaugos, ekonomikos sektoriaus, aplinkos apsaugos, būsto ir komunalinio ūkio, sveikatos priežiūros, poilsio, kultūros ir religijos, švietimo, socialinės apsaugos.

#### **Apskaitos politikos keitimas**

Iždo apskaitos politika parenkama ir taikoma remiantis nuostatomis, pateiktomis 1-ajame VSAFAS „Finansinių ataskaitų rinkinio pateikimas“.

Apskaitos politikos keitimas registruojamas apskaitoje ir pateikiamas finansinėse ataskaitose, vadovaujantis 7-ojo VSAFAS „Apskaitos politikos, apskaitinių įverčių keitimas ir klaidų taisymas“ nuostatomis.

#### **Apskaitinių įverčių keitimas**

Apskaitinių įverčių keitimas apskaitoje registruojamas ir finansinėse ataskaitose parodomas vadovaujantis 7-ajame VSAFAS „Apskaitos politikos, apskaitinių įverčių keitimas ir klaidų taisymas“ nustatytais reikalavimais.

#### **Apskaitos klaidų taisymas**

Apskaitos klaidos taisomos 7-ajame VSAFAS „Apskaitos politikos, apskaitinių įverčių keitimas ir klaidų taisymas“ nustatyta tvarka.

### **III. PASTABOS**

Per ataskaitinį laikotarpį apskaitos politikos ir apskaitiniai įverčiai nebuvo keičiami. Per ataskaitinį laikotarpį esminių klaidų nebuvo pastebėta ir nebuvo taisyta.

#### **Finansinės būklės ataskaita**

P10 Informacija apie per vienus metus gautinas sumas pateikta lentelėje „Informacija apie per vienerius metus gautinas sumas“.

Gautinos sumos finansinėje ataskaitoje pripažinti ir užregistruoti pagal VMI ir Viešojo sektoriaus subjektų pateiktas ataskaitas.

Per vienerius metus gautinų mokesčių likutis sudaro 1027690,11 Eur.

Gautinų sumų už turto naudojimą likutis sudaro 325,35 Eur.

Sukauptų gautinų sumų likutį sudaro sukauptos gautinos sumos iš valstybės biudžeto, kurios buvo užregistruotos pagal asignavimų valdytojų pateiktas pažymas apie sukauptas finansavimo pajamas iš valstybės biudžeto - 1461139,83 Eur., sukauptos gautinos pajamos iš mokesčių - 591899,94 Eur., sukauptos gautinos turto nuomos mokesčio sumos - 129082,41 Eur., sukauptos gautinos vietinių rinkliavų sumos - 2041619,96 Eur., sukauptos gautinos baudų sumos - 5109,57 Eur., sukauptos gautinos delspinigių sumos - 5870,88 Eur. ir kitos sukauptos gautinos sumos - 149,97 Eur.

Gautinų sumų iš administracinių baudų nuvertėjimo sumos ataskaitinio laikotarpio pabaigoje sudarė 1105,31 Eur.

Kitų gautinų sumų likutį sudaro gautinos vietinės ir valstybės rinkliavos - 26211,20 Eur., gautinos palūkanų sumos - 151,51 Eur., gautinų baudų ir kitų netesybų sumos - 250,85 Eur. ir gautinos gražintinos finansavimo sumos - 29,83 Eur.

P11 Informacija apie savivaldybės izdo sąskaitose esančius pinigus pateikta lentelėje „Informacija apie pinigus ir pinigų ekvivalentus“.

P12 Informaciją apie finansavimo sumas pateikta lentelėje „Finansavimo sumos pagal šaltinį, tikslinę paskirtį ir jų pokyčiai per ataskaitinį laikotarpį“.

P13 Informaciją apie finansinius įsipareigojimus pateikta lentelėje „Įsipareigojimų, apskaitoje užregistruotų amortizuota savikaina, pokytis per ataskaitinį laikotarpį“.

Nepanaudotos gražintinos finansavimo sumos į valstybės biudžetą sudaro 206933,95 Eur.

Gražintinos mokesčių permokos sudaro 10201,96 Eur.

P17 Informaciją apie trumpalaikės mokėtinas sumas pateikta lentelėje „Informacija apie kai kurias trumpalaikes mokėtinas sumas“.

Sukauptas mokėtinas sumas sudaro sukauptos mokėtinos finansavimo sumos, kurios buvo užregistruotos pagal asignavimų valdytojų pateiktas pažymas apie sukauptas finansavimo pajamas iš valstybės ir savivaldybės biudžeto - 3438665,43 Eur., sukauptos mokėtinos sumos biudžetinėms įstaigoms, kurios pervedė gautas pajamas už teikiamas paslaugas ir turi teisę šias lėšas susigražinti - 930985,05 Eur.

Kitas mokėtinas sumas sudaro baudų permokos 150,00 Eur.

P18 Informaciją apie grynąją turtą pateikta lentelėje „Grynojo turto pokyčių ataskaita“.

P24 Informaciją apie finansinės rizikos valdymą pateikta lentelėje „Informacija apie įsipareigojimų dalį (įskaitant finansinės nuomos (lizingo) įsipareigojimus) eurais ir užsienio valiutomis“.

#### Veiklos rezultatų ataskaita

P19, P20 Informaciją apie mokesčių pajamas pateikta lentelėse „Mokesčių sumos pagal atskirą mokestį“ ir „Mokesčių pajamos grynąja verte“.

Mokesčių pajamos finansinėje ataskaitoje pripažinti ir užregistruoti pagal VMI pateiktas ataskaitas.

P21 Informaciją apie kitos pagrindinės veiklos pajamas, kitas pajamas ir kitos veiklos pajamas ir sąnaudas pateikta lentelėse „Pagrindinės veiklos kitų pajamų, kitos veiklos pajamų ir sąnaudų pateikimas žemesniojo ir aukštesniojo lygių viešojo sektoriaus subjekto finansinių ataskaitų aiškinamajame rašte“.

Pagrindinės veiklos kitas pajamas sudaro pajamos iš patalpų ir kito turto nuomos - 88952,98 Eur., pajamos iš žemės ir vandens telkinių nuomos mokesčio - 105748,46 Eur.,

pajamos iš patalpų pardavimo - 76685,86 Eur., pajamos iš prekių, turto, paslaugų pardavimo - 90615,73 Eur. ir kitos pajamos - 7148,93 Eur.

P22 Informaciją apie segmentus pateikta lentelėse „Ataskaitinio ir praėjusio ataskaitinio laikotarpių informacija pagal veiklos segmentus“.

P23 Informaciją apie finansinės ir investicinės veiklos pajamas ir sąnaudas pateikta lentelėje „Finansinės ir investicinės veiklos pajamos ir sąnaudos“.

Atidėjinių, neapibrėžtųjų įsipareigojimų ir neapibrėžtojo turto išdas neturi.

Svarbių įvykių ar aplinkybių, kurios galėtų paveikti savivaldybės išdo veiklą finansinių ataskaitų sudarymo dieną nėra.

Administracijos direktorė



Liucina Kotlovská

Buhalterinės apskaitos skyriaus vedėjo pavaduotoja  
l. e. vedėjo pareigas



Janina Šakevičienė